



Министерство экономического развития Ростовской области

**ДОКЛАД
О СОСТОЯНИИ И РАЗВИТИИ КОНКУРЕНТНОЙ
СРЕДЫ НА РЫНКАХ ТОВАРОВ, РАБОТ И УСЛУГ
РОСТОВСКОЙ ОБЛАСТИ
ПО ИТОГАМ 2021 ГОДА**

**г. Ростов-на-Дону
2022 год**

СОДЕРЖАНИЕ

Раздел	Сведения о внедрении стандарта развития конкуренции в субъектах Российской Федерации	4
1.	Решение высшего должностного лица субъекта Российской Федерации о внедрении стандарта развития конкуренции в субъектах Российской Федерации	4
1.1.	Информация о реализации проектного подхода при внедрении Стандарта	4
1.2.	Сведения об источниках финансовых средств, используемых для достижения целей Стандарта	4
1.3.	Информация об учете результатов работы органов исполнительной власти субъекта Российской Федерации и органов местного самоуправления по внедрению Стандарта и реализации плана мероприятий («дорожной карты») по содействию развитию конкуренции при принятии решений о поощрении руководителей органов исполнительной власти и органов местного самоуправления	8
1.4.	Информация об определенных в органах исполнительной власти субъекта Российской Федерации должностных лиц с правом принятия управленческих решений, занимающих должности не ниже заместителя руководителя, ответственных за координацию вопросов содействия развитию конкуренции, а также структурных подразделений, ответственных за разработку и реализацию планов мероприятий («дорожных карт») по содействию развитию конкуренции в подведомственной сфере деятельности с внесением соответствующих обязанностей в должностные регламенты и положения о структурных подразделениях	9
1.5.	Сведения о реализации составляющих Стандарта	10
Раздел	2.	
2.1.	Сведения о заключенных соглашениях (меморандумах) по внедрению Стандарта между органами исполнительной власти субъекта Российской Федерации и органами местного самоуправления	10
2.2.	Определение органа исполнительной власти субъекта Российской Федерации, уполномоченного содействовать развитию конкуренции в субъекте Российской Федерации в соответствии со Стандартом	10
2.2.1.	Сведения о проведенных в отчетном периоде в субъекте Российской Федерации обучающих мероприятий и тренингах для органов местного самоуправления по вопросам содействия развитию конкуренции	11
2.2.2.	Формирование рейтинга муниципальных образований по содействию развитию конкуренции и обеспечению условий для формирования благоприятного инвестиционного климата, предусматривающего систему поощрения	11
2.2.3.	Формирование коллегиального органа при высшем должностном лице субъекта Российской Федерации по вопросам содействия развитию конкуренции	12
2.3.	Проведение ежегодного мониторинга состояния и развития конкуренции на товарных рынках субъекта Российской Федерации	13
2.3.1.	Анализ ситуации на товарных рынках для содействия развитию конкуренции в субъекте Российской Федерации, утвержденных приложением к Стандарту	14

2.3.2.	Мониторинг наличия (отсутствия) административных барьеров и оценки состояния конкурентной среды субъектами предпринимательской деятельности	34
2.3.3.	Мониторинг удовлетворенности потребителей качеством товаров, работ и услуг на рынках Ростовской области и состоянием ценовой конкуренции	38
2.3.4.	Мониторинг удовлетворенности субъектов предпринимательской деятельности и потребителей товаров, работ и услуг качеством официальной информации о состоянии конкурентной среды на рынках товаров, работ и услуг субъекта Российской Федерации и деятельности по содействию развитию конкуренции, размещаемой уполномоченным органом и муниципальными образованиями	52
2.3.5.	Мониторинг деятельности субъектов естественных монополий на территории Ростовской области	53
2.3.6	Информация о деятельности хозяйствующих субъектов, доля участия Ростовской области и муниципальных образований в которых составляет более 50%	63
2.3.7 -	Мониторинг удовлетворенности и доступности деятельностью в сфере	64
2.3.8.	финансовых услуг, осуществляемой на территории Ростовской области	
2.3.9	Мониторинг цен на товары, входящие в перечень отдельных видов социально-значимых продовольственных товаров первой необходимости, в отношении которых могут устанавливаться предельно допустимые розничные цены	82
2.3.10.	Мониторинг логистических возможностей субъекта Российской Федерации	91
2.3.11	Мониторинг развития передовых производственных технологий и их внедрения, а также процесса цифровизации экономики и формирования ее новых рынков и секторов	97
2.4.	Утверждение перечня товарных рынков	99
2.5.	Утверждение плана мероприятий («дорожной карты»)	125
2.6.	Информация о подготовке ежегодного доклада	125
2.7.	Создание и реализация механизмов общественного контроля за деятельностью субъектов естественных монополий	125
2.7.1.	Сведения о наличии межотраслевого совета потребителей при высшем должностном лице субъекта Российской Федерации	125
2.7.2.	Внедрение и применение технологического и ценового аудита инвестиционных проектов субъектов естественных монополий и крупных инвестиционных проектов с государственным участием	126
2.7.3.	Повышение прозрачности субъектов естественных монополий	127
Раздел 3	Сведения о достижении целевых значений контрольных показателей эффективности, установленных в региональной «дорожной карте»	130
Раздел 4	Сведения о лучших региональных практиках содействия развитию конкуренции	149
Раздел 5	Сведения об эффекте, достигнутом при внедрении Стандарта	160
Раздел 6	Дополнительные комментарии со стороны субъекта Российской Федерации («обратная связь»)	163

Раздел 1. Сведения о внедрении стандарта развития конкуренции в субъектах Российской Федерации

1.1. Решение высшего должностного лица субъекта Российской Федерации о внедрении стандарта развития конкуренции в субъектах Российской Федерации.

Стандарт развития конкуренции в субъектах Российской Федерации, утвержденный распоряжением Правительства Российской Федерации от 17.04.2019 № 768-р, (далее – Стандарт) внедрен на территории Ростовской области распоряжением Губернатора Ростовской области от 11 июля 2019 года № 149 «О внедрении на территории Ростовской области стандарта развития конкуренции в субъектах Российской Федерации». Официальный текст документа размещен на сайте Правительства области в сети «Интернет» <https://www.donland.ru/documents/2072/>.

1.2. Информация о реализации проектного подхода при внедрении Стандарта.

В 2021 году проектный подход при внедрении Стандарта не предусматривался.

1.3. Сведения об источниках финансовых средств, используемых для достижения целей Стандарта.

На территории Ростовской области реализуется 23 государственные программы, по 16 из которых, предусмотрена реализация мероприятий, направленных на содействие развитию конкуренции:

«Экономическое развитие и инновационная экономика»;

«Энергоэффективность и развитие промышленности и энергетики»;

«Развитие транспортной системы»;

«Развитие сельского хозяйства и регулирование рынков сельскохозяйственной продукции, сырья и продовольствия»;

«Информационное общество»;

«Территориальное планирование и обеспечение доступным и комфортным жильем населения Ростовской области»;

«Обеспечение качественными жилищно-коммунальными услугами населения Ростовской области»;

«Формирование современной городской среды на территории Ростовской области»;

«Охрана окружающей среды и рациональное природопользование»;

«Содействие занятости населения»;
 «Социальная поддержка граждан»;
 «Доступная среда»;
 «Развитие здравоохранения»;
 «Развитие физической культуры и спорта»;
 «Развитие образования»;
 «Развитие культуры и туризма».

Общий объем финансирования в 2021 году по вышеуказанным государственным программам составил 306 401 632,6 тыс. руб. (в 2020 году - 285 584 192,7 тыс. руб.). Темп роста общего объема финансирования по сравнению с 2020 годом составил 107,3%.

В рамках 11 национальных проектов в Ростовской области реализуется 46 региональных проектов. Информация об объеме финансирования из средств федерального бюджета и средств бюджета субъекта Российской Федерации представлена в таблице ниже.

(тыс.руб.)

№ п/п	Наименование национального/региональ ного проекта	Объем финансирования					
		Средства федерального бюджета			Средства бюджета субъекта РФ		
		2020	2021	Темп роста	2020	2021	Темп роста
	Всего*:	16 684 948,5	17 437 231,2	104,5	11 819 469,2	11 554 707,7	97,8
1	Демография	6 010 999,2	7 367 352,8	122,6	2 486 893,1	3 325 655,1	133,7
1.1	Финансовая поддержка семей при рождении детей	5 335 129,4	6 198 039,3	116,2	1 287 963,2	1 337 630,3	103,9
1.2	Старшее поколение	25 050,1	698,8	2,8	447 036,9	675 862,8	151,2
1.3	Содействие занятости	450 552,1	787 881,8	174,9	650 143,3	1 290 868,7	198,6
1.4	Спорт - норма жизни	200 267,6	380 732,9	190,1	101 749,7	21 293,3	20,9
2	Здравоохранение	3 380 490,8	1 470 828,9	43,5	1 474 638,8	915 718,7	62,1
2.1	Развитие первичной медико-санитарной помощи	16 595,4	18 874,5	113,7	855 638,4	135 179,3	15,8
2.2	Борьба с сердечно-сосудистыми заболеваниями	961 057,6	405 483,6	42,2	35 646,3	10 874,4	30,5
2.3	Борьба с онкологическими заболеваниями	1 257 180,4	595 130,4	47,3	254 241,2	162 248,9	63,8
2.4	Развитие детского здравоохранения, включая создание современной инфраструктуры оказания медицинской помощи детям	300 709,3	0,0	0,0	301 869,1	588 205,0	194,9
2.5	Создание единого цифрового контура в здравоохранении на основе единой государственной информационной системы здравоохранения (ЕГИСЗ)	844 948,1	451 340,4	53,4	17 243,8	9 211,1	53,4

№ п/п	Наименование национального/региональ ного проекта	Объем финансирования					
		Средства федерального бюджета			Средства бюджета субъекта РФ		
		2020	2021	Темп роста	2020	2021	Темп роста
2.6	Обеспечение медицинских организаций системы здравоохранения квалифицированными кадрами	0,0	0,0	-	10 000,0	10 000,0	100,0
3	Образование	804 274,8	1 047 164,8	130,2	300 136,3	224 824,5	74,9
3.1	Современная школа	445 384,4	674 440,0	151,4	269 701,9	204 624,1	75,9
3.2	Успех каждого ребенка	40 462,3	20 133,4	49,8	2 636,4	410,9	15,6
3.3	Социальная активность	5 269,0	6 926,6	131,5	17 194,0	12 734,3	74,1
3.4	Молодые профессионалы	51 079,8	-	-	1 042,5	-	-
3.5	Учитель будущего	65 176,3	12 090,6	18,6	1 330,2	246,8	18,6
3.6	Цифровая образовательная среда	196 903,0	333 574,2	169,4	4 019,8	6 808,4	169,4
3.7	Поддержка семей имеющих детей	0,0	-	-	4 211,5	-	-
4	Жилье и городская среда	2 641 206,7	3 881 625,4	147,0	561 489,7	1 267 182,0	в 2,3 раза
4.1	Жилье	274 598,2	388 245,6	141,4	5 548,0	7 742,1	139,5
4.2	Обеспечение устойчивого сокращения непригодного для проживания жилищного фонда*	674 520,7	974 114,0	144,4	261 597,0	301 717,2	115,3
4.3	Формирование комфортной городской среды	1 692 087,8	1 273 651,3	75,3	294 344,7	168 455,7	57,2
4.4	Чистая вода	-	1 245 614,5	-	-	789 267,0	-
5	Экология	741 071,3	110 076,8	14,9	1 216 960,3	8 459,4	0,7
5.1	Комплексная система обращения с твердыми коммунальными отходами	259 414,4	-	-	0,0	-	-
5.2	Чистая вода	367 744,8	-	-	1 060 903,7	-	-
5.3	Сохранение уникальных водных объектов	29 669,8	0,0	-	156 056,6	8 459,4	5,4
5.4	Сохранение лесов	84 242,3	110 076,8	130,7	0,0	0,0	-
6	Безопасные и качественные дороги	2 215 752,3	2 943 286,9	132,8	5 064 503,1	5 113 888,8	101,0
6.1	Общесистемные меры развития дорожного хозяйства	44 574,5	131 336,1	в 2,9 раза	684 832,7	397 570,6	58,1
6.2	Региональная и местная дорожная сеть	2 171 177,8	2 811 950,8	129,5	4 114 270,4	4 450 918,2	108,2
6.3	Безопасность дорожного движения	0,0	0,0	-	265 400,0	265 400,0	100,0
7	Производительность труда и поддержка занятости	43 480,1	64 816,3	149,1	7 116,4	11 107,5	156,1
7.1	Адресная поддержка повышения	37 775,1	64 816,3	171,6	6 900,0	11 007,5	159,5

№ п/п	Наименование национального/региональ ного проекта	Объем финансирования					
		Средства федерального бюджета			Средства бюджета субъекта РФ		
		2020	2021	Темп роста	2020	2021	Темп роста
	производительности труда на предприятиях						
7.2	Поддержка занятости и повышение эффективности рынка труда для обеспечения роста производительности труда	5 705,0	-	-	116,4	-	-
7.3	Системные меры по повышению производительности труда	0,0	0,0	-	100,0	100,0	100,0
8	Цифровая экономика	12 580,8	32 436,3	в 2,6 раза	228 227,2	229 741,3	100,7
8.1	Цифровое государственное управление	12 580,8	0,0	-	159 427,4	146 072,1	91,6
8.2	Информационная инфраструктура	0,0	32 436,3	-	25 604,3	79 901,9	в 3,1 раза
8.3	Информационная безопасность	0,0	0,0	-	43 195,5	3 767,3	8,7
9	Культура	188 339,9	146 858,3	78,0	18 602,8	9 332,9	50,2
9.1	Культурная среда	185 339,9	138 494,5	74,7	18 602,8	8 596,7	46,2
9.2	Цифровая культура	3 000,0	3 500,0	116,7	0,0	0,0	-
9.3	Творческие люди	-	4 863,8	-	-	736,2	-
10	Малое и среднее предпринимательство и поддержка индивидуальной предпринимательской инициативы	479 847,6	321 540,7	67,0	457 140,7	405 636,9	88,7
10.1	Улучшение условий ведения предпринимательской деятельности	0,0	-	-	4 500,0	-	-
10.2	Расширение доступа субъектов малого и среднего предпринимательства к финансовым ресурсам, в том числе к льготному финансированию	207 854,6	-	-	347 224,8	-	-
10.3	Акселерация субъектов малого и среднего предпринимательства	189 858,3	264 410,3	139,3	89 702,4	392 667,4	в 4,4 раза
10.4	Популяризация предпринимательства	33 231,5	-	-	14 715,5	-	-
10.5	Создание системы поддержки фермеров и развитие сельской кооперации	48 903,2	-	-	998,0	-	-

№ п/п	Наименование национального/региональ ного проекта	Объем финансирования					
		Средства федерального бюджета			Средства бюджета субъекта РФ		
		2020	2021	Темп роста	2020	2021	Темп роста
10.6	Создание благоприятных условий для осуществления деятельности самозанятыми гражданами	-	17 376,6	-	-	354,6	-
10.7	Создание условий для легкого старта и комфортного ведения бизнеса	-	39 753,8	-	-	12 614,9	-
11	Международная кооперация и экспорт	166 905,0	51 244,0	30,7	3 760,8	43 160,6	в 11,5 раза
11.1	Экспорт продукции агропромышленного комплекса	166 905,0	51 244,0	30,7	3 406,3	41 845,7	в 12,3 раза
11.2	Системные меры развития международной кооперации и экспорта	0,0	0,0	-	354,5	1 314,9	в 3,7 раза

1.4. Информация об учете результатов работы органов исполнительной власти субъекта Российской Федерации и органов местного самоуправления по внедрению Стандарта и реализации плана мероприятий («дорожной карты») по содействию развитию конкуренции при принятии решений о поощрении руководителей органов исполнительной власти и органов местного самоуправления.

Приказом министра экономического развития Ростовской области от 12.05.2017 № 96 «О проведении рейтинга органов местного самоуправления муниципальных районов (городских округов) Ростовской области в части их деятельности по содействию развитию конкуренции» (в ред. от 30.04.2021 № 96) утверждена система показателей эффективности деятельности органов местного самоуправления и система поощрений по результатам проведенного рейтинга.

Минэкономразвития области, как уполномоченным органом, осуществляется ежеквартальный мониторинг деятельности органов исполнительной власти, курирующих товарные рынки в установленной сфере деятельности, в части достижения контрольных показателей и исполнения областного плана мероприятий по содействию развитию конкуренции.

Ответственными исполнителями за достижение ключевых показателей являются 19 органов исполнительной власти, курирующих рынки товаров, работ и услуг в установленной сфере ведения.

Также в реализации пунктов плана мероприятий принимают участие ответственные соисполнители – отраслевые министерства, структурные

подразделения Правительства Ростовской области, органы местного самоуправления, учреждения высшего профессионального образования, УФАС по Ростовской области, региональные организации, образующие инфраструктуру поддержки предпринимательства, иные региональные органы исполнительной власти.

В соответствии с требованиями Национального плана развития конкуренции в положения об органах исполнительной власти Ростовской области, включены пункты, предусматривающие приоритет целей и задач по содействию развитию конкуренции на соответствующих товарных рынках.

Система поощрений в каждом областном органе исполнительной власти Ростовской области определяется руководителем самостоятельно. Меры поощрения предусматривают сочетание материальных и нематериальных стимулов.

1.5. Информация об определенных в органах исполнительной власти субъекта Российской Федерации должностных лиц с правом принятия управленческих решений, занимающих должности не ниже заместителя руководителя, ответственных за координацию вопросов содействия развитию конкуренции, а также структурных подразделений, ответственных за разработку и реализацию планов мероприятий («дорожных карт») по содействию развитию конкуренции в подведомственной сфере деятельности с внесением соответствующих обязанностей в должностные регламенты и положения о структурных подразделениях.

В соответствии с положением о министерстве экономического развития Ростовской области (утв. постановлением Правительства Ростовской области от 12.08.2016 № 568, в ред. от 22.07.2021 № 582, далее – Положение) министерство экономического развития Ростовской области обеспечивает в пределах своей компетенции приоритет целей и задач по содействию развитию конкуренции в установленной сфере деятельности.

Министерство возглавляет министр экономического развития Ростовской области (Папушенко Максим Валерьевич), назначаемый на должность и освобождаемый от должности Губернатором Ростовской области (Указ Губернатора Ростовской области 42 от 21.12.2020) и руководит деятельностью министерства на основе единоначалия.

Распределение обязанностей между заместителями министра экономического развития Ростовской области осуществляется в соответствии с приказом министра экономического развития Ростовской области от 10.09.2018 № 136.

Структурным подразделением, ответственным за разработку и реализацию плана мероприятий («дорожной карты») по содействию развитию конкуренции является отдел инновационного развития управления стратегического планирования минэкономразвития области, возглавляемый начальником отдела (Костоянцев Самвел Леонович), назначаемым на должность министром экономического развития Ростовской области.

Функция по обеспечению реализации конкурентной политики на территории региона включена в положение об отделе и должностные регламенты сотрудников отдела, утвержденные министром экономического развития Ростовской области 01.10.2021.

Раздел 2. Сведения о реализации составляющих Стандарта

2.1. Сведения о заключенных соглашениях (меморандумах) по внедрению Стандарта между органами исполнительной власти субъекта Российской Федерации и органами местного самоуправления.

В состав Ростовской области входят 12 городских округов и 43 муниципальных районов.

Соглашения о внедрении стандарта развития конкуренции заключены 10 декабря 2019 года. Сторонами соглашения выступили министерство экономического развития Ростовской области и администрации муниципальных районов и городских округов Ростовской области.

Всего заключено 55 соглашений, что составляет 100% от общего количества муниципальных районов и городских округов Ростовской области. Все заключенные соглашения размещены на официальном сайте Правительства области по адресу <https://www.donland.ru/activity/212> (этапы внедрения Стандарта – требование 3).

В соглашениях отражены положения, определяющие его цели и предмет, описываются порядок, формы и направления взаимодействия органов исполнительной власти Ростовской области и органов местного самоуправления в рамках реализации Стандарта и содействия развитию конкуренции в Ростовской области.

2.2. Определение органа исполнительной власти субъекта Российской Федерации, уполномоченного содействовать развитию конкуренции в субъекте Российской Федерации в соответствии со Стандартом.

Распоряжением Губернатора Ростовской области от 18.03.2020 № 45 «Об утверждении Перечня товарных рынков для содействия развитию конкуренции в Ростовской области и Плана мероприятий («дорожной карты») по

содействию развитию конкуренции в Ростовской области на 2020 - 2022 годы» уполномоченным органом исполнительной власти по содействию развитию конкуренции на территории Ростовской области определено министерство экономического развития Ростовской области.

Документ размещен на официальном сайте Правительства области (<https://www.donland.ru/documents/11649/>).

2.2.1. Сведения о проведенных в отчетном периоде в субъекте Российской Федерации обучающих мероприятий и тренингах для органов местного самоуправления по вопросам содействия развитию конкуренции.

Дата мероприятия	Наименование мероприятия	Количество муниципальных районов, городских округов, представители которых приняли участие в мероприятиях
В течение 2021 года (ежемесячно)	Обучающие семинары в формате видеоконференцсвязи для региональных заказчиков (муниципальных служащих) по ключевым вопросам осуществления закупок и развития конкуренции при их осуществлении	55
31.03.2021	Видеосеминар для муниципальных служащих на тему: «Реализация международных и инвестиционных проектов Ростовской области»	55
28.06.2021	Видеосеминар на тему: «Региональная и муниципальная система стратегического планирования. О реализации положений стандарта развития конкуренции и о мерах по повышению инвестиционной привлекательности»	55

2.2.2. Формирование рейтинга муниципальных образований по содействию развитию конкуренции и обеспечению условий для формирования благоприятного инвестиционного климата, предусматривающего систему поощрения.

В Ростовской области разработана и утверждена методика проведения рейтинга органов местного самоуправления, предусматривающая систему поощрения (приказ министерства экономического развития Ростовской области от 12.05.2017 № 96 «О проведении рейтинга органов местного самоуправления

муниципальных районов (городских округов) Ростовской области в части их деятельности по содействию развитию конкуренции», в ред. от 30.04.2021 № 96).

В целях обеспечения равных условий оценки при проведении Рейтинга городские округа и муниципальные районы Ростовской области разделены на 3 группы:

1 группа, муниципальные районы (городские округа) с количеством зарегистрированных СМСП более 3 тыс. за отчетный период (год);

2 группа, муниципальные районы (городские округа) с количеством зарегистрированных СМСП от 1 тыс. до 3 тыс. за отчетный период (год);

3 группа, муниципальные районы (городские округа) с количеством зарегистрированных СМСП менее 1 тыс. за отчетный период (год).

Рейтинг муниципальных районов (городских округов) Ростовской области проводится на основе оценок трех показателей: количество реализованных составляющих Стандарта; итоговое место по результатам рейтинговой оценки эффективности деятельности муниципального образования по привлечению инвестиций; количество достигнутых контрольных показателей (целевых значений) развития конкуренции в отчетный период.

Рейтинг формируется ежегодно в срок до 1 мая. По итогам 2020 года рейтинг муниципальных образований Ростовской области в части их содействия развитию конкуренции сформирован. Первые места по итогам рейтинга заняли следующие муниципальные образования: в 1 группе – Аксайский район; во второй группе – г. Новошахтинск; в третьей группе – Усть-Донецкий район.

Полные результаты рейтинга опубликованы на официальном сайте Правительства Ростовской области (<https://www.donland.ru/result-report/1053/>).

2.2.3. Формирование коллегиального органа при высшем должностном лице субъекта Российской Федерации по вопросам содействия развитию конкуренции.

Коллегиальным органом при высшем должностном лице Ростовской области по вопросам содействия развитию конкуренции определен Совет по содействию конкуренции при Губернаторе Ростовской области.

Постановлением Правительства Ростовской области от 06.07.2016 № 460 «О Совете по содействию развитию конкуренции при Губернаторе Ростовской области» создан Совет, утверждены Положение о Совете и его состав.

Документ размещен на официальном сайте Правительства области <https://www.donland.ru/documents/6896/>.

26 ноября 2021 года проведено очередное заседание Совета. Информация о работе совета размещена на сайте Правительства области <https://www.donland.ru/commission/22/>.

Состав Совета ежегодно актуализируется и формируется в соответствии с пунктами 14-16 Стандарта. В состав Совета включены руководители и представители следующих организаций:

- органов исполнительной власти Ростовской области;
- Законодательного Собрания Ростовской области;
- Уполномоченного по защите прав предпринимателей Ростовской области;
- Уполномоченного по правам человека в Ростовской области»;
- Управления Федеральной антимонопольной службы по Ростовской области;
- Управления Федеральной налоговой службы по Ростовской области;
- Отделения по Ростовской области Южного главного управления Центрального Банка России;
- Ассоциации «Совет муниципальных образований Ростовской области»;
- Ассоциации «Большая рыба»;
- Ассоциации «Рыбохозяйственный комплекс Ростовской области»;
- ООО «Торговый дом «Агротехник»;
- Ростовского регионального отделения Общероссийской Общественной организации «Деловая Россия»;
- ООО «Центр энергосбережения и инновационных технологий»;
- Южно-Российского института управления – филиала РАНХиГС при Президенте Российской Федерации;
- ФГАОУ ВО «Южный федеральный университет»;
- ФГБОУ ВО «Донской государственный технический университет»;
- Региональной общественной организации по защите прав потребителей «Центр защиты прав потребителей»;
- Регионального отделения Общероссийской общественной организации потребителей «Союз защиты прав потребителей финансовых услуг»;
- Союза работодателей Ростовской области;
- Общественной палаты Ростовской области;
- АНО по поддержке инноваций «Агентство инноваций Ростовской области»;
- АНО МФК «Ростовское региональное агентство поддержки предпринимательства»;
- победитель конкурса «Лучший изобретатель Ростовской области».

2.3. Проведение ежегодного мониторинга состояния и развития конкуренции на товарных рынках субъекта Российской Федерации.

Мониторинг состояния и развития конкуренции на товарных рынках Ростовской области проведен в соответствии с приказом Минэкономразвития России от 11.03.2020 № 130 «Об утверждении единой методики мониторинга

состоянии и развитии конкуренции на территории субъектов Российской Федерации».

Впервые в Ростовской области мониторинг удовлетворенности субъектов предпринимательской деятельности был проведен с применением двух видов социологических исследований – количественный (метод анкетирования) и качественный (опросный метод).

Опрос представителей предпринимательского сообщества и населения проводится минэкономразвития ежегодно в форме формализованного анкетирования.

Принимая во внимание, что вопрос развития конкуренции определен в качестве одного из приоритетных направлений в работе органов власти, а Национальным планом обозначены конкретные отрасли и ожидаемые показатели развития конкуренции, увеличивается потребность в получении достоверной и обоснованной информации, необходимой для принятия управленческих решений.

Массовые опросы обеспечивают получение количественных данных общественного мнения, раскрывают отражение той или иной проблемы, но не дают понимания возможных причин и способов ее решения. Кроме того, оценки и самооценки, высказанные респондентами в массовом опросе, зачастую могут оказаться искаженными.

Одним из нововведений проведения мониторинга в текущем году стала оценка потребителями доступности финансовых услуг и удовлетворенности деятельностью финансовых организаций Ростовской области. Опрос проводился по трем основным разделам: с целью определения востребованности и доступности финансовых услуг для населения; удовлетворенности населения финансовыми услугами, а также уровня финансовой грамотности населения.

2.3.1. Анализ ситуации на товарных рынках для содействия развитию конкуренции в субъекте Российской Федерации, утвержденных приложением к Стандарту.

Региональная «дорожная карта» включает перечень ключевых показателей развития конкуренции (доля присутствия частного бизнеса в отраслях экономики) на 35 региональных товарных рынках, а также 206 пунктов плана мероприятий по их достижению.

На всех 35 региональных товарных рынках, утвержденных для содействия развитию конкуренции, ключевой показатель доли присутствия частного бизнеса к 2022 году достигнут.

На 13 рынках из 35 отсутствуют субъекты с государственным (муниципальным) участием – доля организаций частной собственности составляет 100%. Это рынки, курируемые региональными министерствами строительства, сельского хозяйства и продовольствия, промышленности и энергетики, министерством транспорта:

- рынок племенного животноводства;
- рынок жилищного строительства (за исключением Московского фонда реновации жилой застройки и индивидуального жилищного строительства);
- рынок строительства объектов капитального строительства, за исключением жилищного и дорожного строительства;
- рынок архитектурно-строительного проектирования;
- рынок поставки сжиженного газа в беспасаллонах;
- рынок купли-продажи электрической энергии (мощности) на розничном рынке электрической энергии (мощности);
- рынок производства электрической энергии (мощности) на розничном рынке электрической энергии (мощности), включая производство электрической энергии (мощности) в режиме когенерации;
- рынок нефтепродуктов;
- рынок оказания услуг по перевозке пассажиров и багажа легковым такси на территории Ростовской области;
- рынок легкой промышленности;
- рынок обработки древесины и производства изделий из дерева;
- рынок производства кирпича;
- рынок производства бетона.

На 11 товарных рынках Ростовской области присутствует высокая доля частного бизнеса (доля присутствия более 80%).

Рынок образовательных услуг.

Главная особенность рынка образовательных услуг - влияние на него государства, которое выступает и в роли заказчика, и в роли потребителя. Еще одна особенность заключается в том, что в соответствии с Конституцией Российской Федерации гражданам страны гарантируется общедоступность и бесплатность получения дошкольного, общего и среднего профессионального образования в государственных или муниципальных учреждениях.

В Ростовской области образовательные услуги получают более 728 тыс. обучающихся (около 177 тыс. чел. – дошкольники, порядка 448 тыс. чел. – школьники, более 103 тыс. чел. – студенты профессиональных образовательных организаций и образовательных организаций высшего образования по программам СПО). Систему образования Ростовской области представляют

1499 образовательных организаций, реализующих услуги дошкольного образования, присмотра и ухода, из них 1 246 муниципальных дошкольные образовательные организации, 1147 общеобразовательных организаций (в т.ч. муниципальные, государственные, негосударственные, других министерств и ведомств), 193 организации дополнительного образования, из них 181 муниципальная и 2 подведомственных минобразованию, 114 организаций среднего профессионального образования, из них 90 подведомственных минобразованию, 11 вузов, реализующих программы среднего профессионального образования, 23 организации для детей-сирот и детей, оставшихся без попечения родителей.

Кроме того, ежегодно выделяется субсидия на возмещение затрат, включая расходы на оплату труда, приобретение учебников и учебных пособий, средств обучения, игр, игрушек (за исключением расходов на содержание зданий и оплату коммунальных услуг) частным детским садам и индивидуальным предпринимателям для обеспечения получения более 4 тысячами воспитанников общедоступного и бесплатного дошкольного образования и более 2 тысячами детей общего образования в частных школах, имеющих государственную аккредитацию.

В области ведется строительство новых школ, детских садов, обновляется материально-техническая база образовательных организаций.

За 2019 – 2021 годы в области создано 6,4 тыс. дополнительных дошкольных мест, из них около 1,5 тыс. мест – в частном секторе.

Положительная динамика прогнозируется на ближайшие годы. Это обусловлено планируемыми мерами государственной поддержки развития частного сектора в сфере дошкольного образования в рамках федерального проекта «Содействие занятости женщин – создание условий дошкольного образования для детей в возрасте до трех лет» национального проекта «Демография» путем предоставления субъектам РФ субсидий на создание дополнительных дошкольных мест в частных детских садах и индивидуальными предпринимателями.

Увеличивается и контингент обучающихся в частных школах. С 2017 по 2021 год увеличение составило 442 человека.

В области функционируют 13 частных школ, в которых обучаются ежегодно около 2 тыс. детей.

Доля обучающихся в частных общеобразовательных организациях, в общем числе обучающихся в образовательных организациях достигла планового значения и составила 0,38%.

Положительная динамика возможна при снижении общего числа обучающихся в общеобразовательных организациях всех форм собственности (знаменатель при расчете показателя). С учетом значительного роста общего

количества обучающихся динамика показателя незначительна. Все мероприятия направлены на его удержание.

Фактическое значение показателя развития конкуренции «Доля организаций частной формы собственности в сфере услуг дополнительного образования детей» составило 5 % при плановом значении 5 %.

В области функционируют 10 негосударственных организаций, имеющих соответствующую лицензию, с общим охватом 1462 ребенка. В Ростовской области создана сеть Кванториумов, включая мобильный Кванториум (для детей, проживающих в сельской местности и малых городах), в 2021 году открыт первый школьный Кванториум в г.Волгодонске, таким образом, объем услуг в государственном секторе растет.

По итогам 2021 года 500 организаций оказывают услуги психолого-педагогического сопровождения детям с ограниченными возможностями здоровья, в том числе 20 центров психолого-педагогической, медицинской и социальной помощи, 15 организаций частной формы собственности. Таким образом, в настоящее время достигнут показатель, установленный «дорожной картой» по содействию развитию конкуренции в Ростовской области на 2020-2022 годы, - 3% от всех организаций, предоставляющих услуги психолого-педагогического сопровождения детям с ОВЗ, составляют СОНКО.

Общая численность детей с ограниченными возможностями здоровья, получивших услуги психолого-педагогического сопровождения, в 2021 году составила 570, из них получили данные услуги в СОНКО 57 детей, что составляет 10%. Дополнительное уточнение показателя будет произведено после окончания сбора заявок на финансирование, подаваемых СОНКО в минобразование Ростовской области.

На рынке услуг профессионального образования функционируют 108 государственных профессиональных образовательных организаций, находящихся в ведении субъекта, 8 государственных образовательных организаций высшего образования, реализующих программы среднего профессионального образования, а также 5 частных профессиональных образовательных организаций, в которых ежегодно обучаются около 1400 студентов, и 3 частных образовательных учреждения высшего образования, численность студентов по программам СПО в которых около 2000 человек. Контингент существенно не меняется. Общий контингент студентов, получающих среднее профессиональное образование, ежегодно растет (2019 год – 102525 чел., 2020 год – 102710 чел., 2021 год – 103822 чел.). Доля обучающихся частных СПО, от общего числа обучающихся, значительно увеличиваться не будет. При этом к 01.01.2022 установленное плановое значение – 3,0% по данному показателю достигнуто и фактически составило – 3,0%.

В Ростовской области принимаются дополнительные меры по развитию конкуренции в сфере образования.

Партнером минобразования Ростовской области по развитию негосударственного сектора в дошкольном образовании является ассоциация «Некоммерческое партнерство по содействию в развитии частных детских учреждений».

Организован ежедневный мониторинг подсистемы «Электронный детский сад» региональной системы Ростовской области «Образование», в том числе по внесению корректных данных об индивидуальных предпринимателях и частных образовательных организациях, оказывающих услуги для детей дошкольного возраста в Ростовской области. По состоянию на 01.02.2022 в соответствии с данными подсистемы «Электронный детский сад» региональной информационной системы Ростовской области «Образование» частные дошкольные образовательные организации и организации, открытые индивидуальными предпринимателями, посещают 4 245 детей.

Мероприятия, направленные на развитие конкуренции на рынке дополнительного образования, включают мониторинг организаций дополнительного образования, имеющих лицензию (сформирован банк данных из 10 организаций) и мероприятий с участием представителей негосударственных организаций дополнительного образования детей, а также общественных организаций (семинары, семинары-совещания, круглые столы и т.п.).

В регионе организовано взаимодействие и сотрудничество с общественными организациями, представляющими интересы детей с ограниченными возможностями здоровья. Значительное число таких общественных организаций предоставляют услуги психолого-педагогического сопровождения таким «особенным» детям. Представители этих организаций приглашаются на обучающие и методические мероприятия по вопросам оказания качественных услуг.

Представители Ростовского регионального отделения Всероссийской организации родителей детей-инвалидов (РО ВОРДИ РО), Ростовского регионального отделения Всероссийского общества глухих (Ростовское РО ВОГ), Ростовская областная организация общероссийской общественной организации инвалидов «Всероссийское ордена Трудового Красного Знамени общество слепых» (РОО ВОС) включены в состав Координационного совета по вопросам образования обучающихся с инвалидностью и ограниченными возможностями здоровья.

23.06.2021 проведено заседание «круглого стола» по теме «Особенные дети – особенный подход. Доступность и качество образования и социализации детей с ограниченными возможностями здоровья», на котором рассматривались вопросы создания специальных условий образования детей с ограниченными

возможностями здоровья. В мероприятии принимали участие представители социально ориентированных некоммерческих организаций АНО центр помощи семьям детей с ограниченными возможностями здоровья «Содействие» и Регионального отделения «Всероссийской организации родителей детей-инвалидов» Ростовской области.

30.11.2021 проведен Координационный совет по вопросам развития образования обучающихся с инвалидностью, обучающихся с ограниченными возможностями здоровья в Ростовской области, на котором рассматривались вопросы, касающиеся деятельности органов исполнительной власти, в том числе вопросы обучения детей с тяжелыми множественными нарушениями развития. В мероприятии приняли участие представители правления Регионального отделения Всероссийской организации родителей детей-инвалидов и инвалидов старше 18 лет с ментальными и иными нарушениями, нуждающихся в представительстве своих интересов в Ростовской области и АНО «Луч Надежды».

В области подбор и подготовку граждан, желающих принять детей-сирот на воспитание в семьи, проводит в том числе СОНКО – частное учреждение «Центр социальных услуг и социального сопровождения при поддержке усыновления».

Таким образом, в Ростовской области принимаются дополнительные меры по развитию конкуренции в сфере образования.

Рынок социальных услуг.

Развитие конкуренции на рынке социальных услуг связано с объединением ресурсов государственных и негосударственных структур, и направлено на совершенствование их функционирования.

Повышение качества социальных услуг имеет непосредственную связь с развитием конкуренции и созданием системы независимой оценки качества работы социальных учреждений.

Один из основных индикаторов (ключевых показателей) развития указанного рынка – это количество негосударственных организаций, вовлеченных в процесс социального обслуживания граждан, оказания им социальных услуг.

С целью допуска негосударственных организаций к предоставлению услуг и оказанию им финансовой поддержки сформирована нормативно-правовая база.

В настоящее время в региональном Реестре поставщиков социальных услуг 207 организаций, из них 85 - государственных, 62 - муниципальных и 60 негосударственных.

Негосударственный сектор включает в себя социально ориентированные некоммерческие организации, коммерческие организации и индивидуальных предпринимателей.

Предоставление социальных услуг негосударственными организациями ведется по целому ряду направлений, в числе которых социальное обслуживание

на дому, реабилитационные услуги гражданам, страдающим наркотической зависимостью, услуги по сурдопереводу, обеспечение горячим питанием.

Основными конкурентами на данном рынке являются социально-ориентированные некоммерческие организации, оказывающие услуги гражданам в соответствии с Федеральным законом от 28.12.2013 № 442-ФЗ «Об основах социального обслуживания граждан в Российской Федерации».

В 2020 году таких организаций было 21, к концу 2021 года их количество составило – 28.

В 2020 году некоммерческие организации получили субсидии из средств областного бюджета на общую сумму 153 610,0 тыс. рублей, в 2021 году финансовая поддержка данным организациям оказана на общую сумму – 241 353,2 тыс. рублей.

Рынок услуг детского отдыха и оздоровления.

Рынок услуг детского отдыха и оздоровления в Ростовской области представлен 915 организациями.

97 процентов (887 лагерей) - это муниципальные пришкольные лагеря.

Загородных и санаторных лагерей в области всего 27, из которых 13 частной собственности, 10 – муниципальной, государственной – 2, АО – 2.

Все лагеря состоят в региональном реестре организаций отдыха детей и их оздоровления.

В областном бюджете на организацию отдыха и оздоровления ежегодно предусматривается около миллиарда рублей (2021 год – 1 097,4 млн рублей; 2020 год – 887,8 млн рублей, 2019 год – 1 007 млн рублей).

Для загородных и санаторных лагерей независимо от формы собственности обеспечивается равный доступ к бюджетным средствам за счет участия в конкурсных процедурах по закупке путевок, а также увеличения продаж путевок, поскольку родители и предприятия, закупившие путевки для детей сотрудников, могут компенсировать понесенные расходы.

В 2021 году порядка 944,0 млн рублей направлено на закупку путевок для детей из малоимущих семей и выплату компенсаций за путевки, приобретенные для детей.

Рынок медицинских услуг и розничной торговли лекарственными препаратами, медицинскими изделиями и сопутствующими товарами.

Показателем развития рынка услуг розничной торговли лекарственными препаратами, медицинскими изделиями и сопутствующими товарами является «Доля организаций частной формы собственности в сфере услуг розничной торговли лекарственными препаратами, медицинскими изделиями

и сопутствующими товарами, процентов». Значение показателя за 2020 год установлено в размере 53%.

Министерством здравоохранения Ростовской области проведен мониторинг по уточнению функционирования аптек (аптечных пунктов) в 55 муниципальных образованиях.

По итогам мониторинга установлено, что лишь 5 аптечных пунктов, относящихся к государственной форме собственности, осуществляют розничную продажу лекарственных препаратов и медицинских изделий.

Доля организаций частной формы собственности в сфере услуг розничной торговли лекарственными препаратами, медицинскими изделиями и сопутствующими товарами в общем числе организаций в Ростовской области составила 99,8% (максимум участия частных организаций в товарном рынке). Показатель выполнен.

Рынок медицинских услуг.

В перечень медицинских организаций, участвующих в реализации территориальной программы обязательного медицинского страхования (далее – ОМС), в том числе проводящих профилактические медицинские осмотры, включено 112 медицинских организаций негосударственной (немуниципальной) формы собственности (41,0% - от общего количества участников ОМС), из них 77 организаций в течение 2021 года оказывали медицинскую помощь в рамках указанной программы.

Рынок лабораторных исследований для выдачи ветеринарных сопроводительных документов.

В Ростовской области действуют 24 лаборатории (испытательных центра) различной формы организации (федеральные учреждения и их филиалы, государственные бюджетные учреждения, частные организации) – 1 из которых частной формы собственности, аккредитованных Федеральной службой по аккредитации на право проведения лабораторных испытаний с оформлением протоколов испытаний, учитываемых при оформлении ветеринарных сопроводительных документов. Все лаборатории внесены в Реестр аккредитованных лиц и организаций Российской Федерации.

Рынок племенного животноводства.

В 2021 году получили статус племенной организации 3 предприятия по разведению калмыцкой и абердин-ангусской пород скота.

На поддержку племенных организаций (содержание племенного маточного поголовья сельскохозяйственных животных (крупный рогатый скот, овцеводство, коневодство, птицеводство) в 2021 году выделено 222,6 млн рублей.

За 2021 год племенными организациями реализовано:

2771 голова племенного молодняка крупного рогатого скота, в том числе 2205 голов мясного направления и 566 голов молочного направления;

2742 головы племенного молодняка овец;

143 головы племенного молодняка лошадей.

С целью организации и улучшения селекционно-племенной работы племенных организаций проводятся обучающие семинары для специалистов сельхозпредприятий.

Рынок семеноводства.

На территории Ростовской области по состоянию на 01.01.2022 в Реестр семеноводческих хозяйств, сертифицированных в Системе добровольной сертификации «Россельхозцентр», включено 42 организации. Объем семян сельскохозяйственных культур, производимых этими предприятиями, играет важное значение в своевременном проведении сортосмены и сортообновления, повышения валового сбора и качества сельхозпродукции.

Многие предприятия АПК Ростовской области, имеющие статус семеноводческого предприятия, являются многопрофильными (выращивание зерновых, масличных, прочих культур, разведение крупного рогатого скота и так далее).

Рынок вылова водных биоресурсов.

В Ростовской области промышленное рыболовство осуществляют свыше 60 предприятий в Азовском море, а также на внутренних пресноводных водоемах (Цимлянское, Веселовское, Пролетарское, Усть-Маньчское водохранилища, а также р. Дон, р. Сал).

Основными видами добываемых водных биологических ресурсов являются: толстолобик, сазан, судак, амур, лещ, тарань, карась, красноперка, плотва, щука и раки. В дальнейшем данные виды биоресурсов перерабатываются на территории Ростовской области, обеспечивая качественной продукцией не только наш регион, но и другие субъекты России.

За 2021 год объем уловов водных биологических ресурсов в Азово-Черноморском бассейне на территории Ростовской области составляет 11,5 тыс. тонн.

Рынок переработки водных биоресурсов.

На сегодняшний день на территории Ростовской области зарегистрировано и действует порядка 60 рыбоперерабатывающих предприятий, которые выпускают следующие виды продукции: рыба вяленая, копченая, соленая, мороженая, пресервы, консервы рыбные, рыбные снеки.

В 2021 году объем производства пищевой рыбопродукции составил

20,7 тыс. тонн, за аналогичный период 2020 года – 17,3 тыс. тонн.

Государственная поддержка за счет средств областного бюджета оказывается предприятиям в рамках государственной программы Ростовской области «Развитие сельского хозяйства и регулирование рынков сельскохозяйственной продукции, сырья и продовольствия».

В рамках данной программы средства предоставляются на техническую, технологическую модернизацию и увеличение объемов производственных мощностей рыбоперерабатывающих предприятий, для устойчивого роста объемов производства продукции, повышение конкурентоспособности и инвестиционной привлекательности рыбной отрасли региона.

Рынок товарной аквакультуры.

В отрасли аквакультуры в Ростовской области осуществляют деятельность 25 прудовых предприятия и порядка 250 пользователей рыбоводных участков.

Производимая региональными производителями продукция аквакультуры является конкурентоспособной и пользуется спросом не только у жителей Ростовской области, но и за ее пределами.

В 2021 году в Ростовской области выращено 24,537 тыс. тонн товарной рыбы.

Таким образом, Ростовской областью по объемам производства товарной рыбы обеспечено 1-е место в ЮФО.

По результатам опроса представителей бизнеса о состоянии конкурентной среды в Ростовской области на рынке товарной аквакультуры выявлены следующие административные и иные барьеры:

высокий уровень износа производственной базы;

нестабильность законодательства, регламентирующего деятельность в сфере аквакультуры;

наличие множества рисков при осуществлении деятельности в сфере аквакультуры (болезни рыб, маловодность водоемов, погодные условия, рост цен на корма, ГСМ и энергоносители).

Основным направлением снижения административных барьеров и факторов, ограничивающих конкуренцию на рынке, является финансовая поддержка аквакультуры.

Государственная поддержка за счет средств областного бюджета оказывается предприятиям в рамках государственной программы Ростовской области «Развитие сельского хозяйства и регулирование рынков сельскохозяйственной продукции, сырья и продовольствия».

В рамках данной программы предоставляются субсидии, направленные на обеспечение сохранения водных биологических ресурсов, техническую и технологическую модернизацию предприятий аквакультуры, устойчивого роста

объемов производства продукции, повышение конкурентоспособности и инвестиционной привлекательности рыбной отрасли.

Рынок жилищного строительства и рынок строительства объектов капитального строительства.

В целях содействия развитию конкуренции на рынке жилищного строительства осуществляется контроль за ходом жилищного строительства и выполнением плановых показателей программы по вводу жилья в эксплуатацию.

В 2021 году в рамках регионального проекта «Жилье» необходимо было ввести в эксплуатацию 2 504,0 тыс. кв. м жилья. По итогам 2021 года в Ростовской области введено в эксплуатацию 2 686,1 тыс. кв. м, что на 7,3 % больше от утвержденного плана.

В целях реализации Указа Президента Российской Федерации от 07.05.2018 г. № 204 «О национальных целях и стратегических задачах развития Российской Федерации на период до 2024 года» утвержден региональный проект «Обеспечение устойчивого сокращения непригодного для проживания жилищного фонда (Ростовская область)».

Региональный проект предусматривает расселение в срок до 31.12.2023 аварийного фонда, признанного таковым до 01.01.2017, площадью 152,5 тыс. кв. м, с переселением 8 490 человек.

Показатели регионального проекта, установленные на 2019-2021 годы, достигнуты. За весь период реализации мероприятий (апрель 2019-декабрь 2021) переселено 4 809 человек из 88,18 тыс. кв. м аварийного фонда.

В течение 2021 года меры государственной поддержки были оказаны:

54 – ветеранам Великой Отечественной войны на сумму 88,1 млн рублей;

743 – детям-сиротам на сумму 1082,9 млн рублей;

17 – ветеранам боевых действий на сумму 13,8 млн рублей;

12 – инвалидам и семьям, имеющих детей-инвалидов на сумму 9,8 млн рублей;

187 – молодым семьям выданы свидетельства о праве на получение социальной выплаты на общую сумму 165,3 млн рублей;

предоставлено 13 жилищных сертификатов отдельным категориям граждан (Чернобыльцы, вынужденные переселенцы, выехавшие из районов Крайнего Севера) на сумму средств 27,9 млн рублей.

В целях развития конкуренции на рынке строительства социальных объектов областной и муниципальной собственности контракты на выполнение строительно-монтажных работ по объектам, финансируемым за счет средств бюджетов всех уровней заключаются по результатам проведенных торгов в порядке, установленном Федеральным законом от 05.04.2013 № 44-ФЗ

«О контрактной системе в сфере закупок товаров, работ, услуг для обеспечения государственных и муниципальных нужд». В 2021 году по государственным и муниципальным контрактам, заключенным по результатам проведенных торгов велось строительство 73 объектов различной отраслевой принадлежности.

Рынок архитектурно-строительного проектирования.

В целях дополнительного стимулирования рынка архитектурно-строительного проектирования в Ростовской области осуществляются мероприятия по оптимизации разрешительных процедур, повышению доступности и открытости информации, необходимой для повышения эффективности проектирования, в том числе обеспечивается содействие в размещении сведений о зонах с особыми условиями использования территорий, а также в доступности иной информации о градостроительной деятельности.

В настоящее время в Ростовской области насчитывается более 200 организаций, осуществляющих деятельность в сфере архитектурно-строительного проектирования.

По итогам 2021 года доля частного сектора в сфере архитектурно-строительного проектирования в Ростовской области составляет 100 процентов.

В целях информирования заинтересованных лиц о порядке проведения государственной экспертизы проектной документации и результатов инженерных изысканий на официальном сайте ГАУ РО «Государственная экспертиза проектов» в сети «Интернет» регулярно публикуются новостные сообщения об изменениях законодательства о порядке проведения экспертизы, а также информация о наиболее значимых проектах, прошедших государственную экспертизу.

В целях определения ориентировочного размера платы за проведение экспертизы заявители на сайте ГАУ РО «Государственная экспертиза проектов» могут воспользоваться онлайн сервисом «Ориентировочный расчет стоимости».

Также в соответствии с пунктом 3 Положения об организации и проведении государственной экспертизы проектной документации и результатов инженерных изысканий, утвержденного постановлением Правительства Российской Федерации от 05.03.2007 № 145, ГАУ РО «Государственная экспертиза проектов» по запросам заинтересованных лиц разъясняет порядок проведения государственной экспертизы проектной документации и результатов инженерных изысканий.

В целях обеспечения заинтересованных лиц актуальными сведениями, необходимыми для осуществления градостроительной деятельности Правительством Ростовской области принято решение о создании государственной информационной системы обеспечения градостроительной деятельности Ростовской области с функциями автоматизированной информационно-аналитической поддержки осуществления полномочий в области

градостроительной деятельности (постановление Правительства Ростовской области от 16.11.2020 № 212). В марте 2021 года создано государственное бюджетное учреждение Ростовской области «Центр информационного обеспечения градостроительной деятельности», на которое возложены функции оператора ГИСОГД РО. В ноябре 2021 года создана ГИСОГД РО, которая эксплуатируется в тестовом режиме. Ввод в эксплуатацию ГИСОГД РО запланирован до 01.09.2022 после проведения мероприятий по аттестации системы на соответствие требованиям по защите информации.

Рынок производства кирпича и бетона.

В целях улучшения конкурентной среды на товарных рынках по производству кирпича и бетона в части стимулирования технологического обновления основных фондов предприятий промстройиндустрии Ростовской области 17-20 марта 2021 года при поддержке министерства строительства, архитектуры и территориального развития Ростовской области проведена 26-я выставка строительных технологий и материалов «СТИМЭкспо», объединяющая тематические блоки «Строительство. Архитектура» и «Инженерные технологии».

По данным Ростовстата за период январь-декабрь 2021 года индекс производства по виду деятельности «Производство прочих неметаллических минеральных продуктов» составил 103,1 % к соответствующему периоду прошлого года, при объеме отгруженных товаров собственного производства по виду деятельности «Производство прочих неметаллических минеральных продуктов» - 55 578, млн рублей, или 119,9 % к соответствующему периоду прошлого года.

За период январь-декабрь 2021 года объем производства кирпича керамического, неогнеупорного, строительного составил 289,8 млн усл. кирпичей. При этом в декабре 2021 г. средняя цена приобретения строительными организациями кирпича керамического неогнеупорного, строительного составила 19 310,7 рублей /тыс. усл. кирпичей.

За период январь-декабрь 2021 года объем производства бетона составил 801,9 тыс. куб. метров. При этом в декабре 2021 г. средняя цена приобретения строительными организациями бетона товарного составила 3 954,7 рублей /куб.метров.

На рынке производства кирпича и производства бетона доля организаций частной формы собственности составляет 100 %.

Рынок дорожной деятельности (за исключением проектирования).

По итогам 2021 года уровень конкуренции на рынке дорожных работ был высокий. В закупках 2021 года принимало участие в среднем по 3 участника.

Средний процент снижения цены по результатам закупочных процедур составил 9%.

Активными участниками рынка дорожных работ в Ростовской области являются свыше 150 хозяйствующих субъектов различной организационно-правовой формы и формы собственности. На данный момент подавляющее большинство участников рынка – представители крупного и среднего бизнеса.

Однако данный рынок представлен также и субъектами малого предпринимательства. В настоящее время поддержка участников рынка заключается в установлении в государственных контрактах обязательного условия о привлечении генподрядчиком субподрядчиков из числа субъектов малого предпринимательства в размере 20% цены контракта. Поскольку подрядчики сами выбирают кого из представителей малого бизнеса привлекать в роли субподрядчика, часть закупок с начальной ценой до 20 млн. рублей выделена исключительно для малого бизнеса. В таких закупках не могут участвовать представители среднего и крупного бизнеса, что позволяет обеспечить здоровую конкуренцию между представителями малого бизнеса.

Для развития конкуренции на рынке дорожной деятельности в 2021 году министерством транспорта Ростовской области реализуются мероприятия в рамках исполнения национального проекта «Безопасные качественные дороги», регионального проекта «Общесистемные меры развития дорожного хозяйства».

Так в 2021 году по показателю «Доля объектов, на которых предусматривается использование новых и наилучших технологий, включенных в Реестр» установлено плановое значение – 10%.

По итогам 2021 года значение показателя достигнуто за счет выполнения дорожных работ с применением новых технологий и материалов на 93 объектах (участках автомобильных дорог), что составляет 94,9% от общего количества объектов (98 участков автомобильных дорог).

Дополнительно при реализации регионального проекта «Общесистемные меры развития дорожного хозяйства» в 2021 году для достижения планового значения показателя «Доля контрактов жизненного цикла, предусматривающих выполнение работ по строительству, реконструкции, капитальному ремонту автомобильных дорог регионального (межмуниципального) значения» (7 %) заключен государственный контракт на капитальный ремонт и содержание автомобильной дороги общего пользования межмуниципального значения подъезд от автомобильной дороги «сл. Кашары - с. Первомайское - ст. Милютинская - г. Морозовск» к пос. Индустриальный на участке км 0+000 - км 13+750 в Кашарском районе, что составляет 11,11% от общего объема новых государственных контрактов (9 штук).

Рынок оказания услуг по перевозке пассажиров автомобильным транспортом по муниципальным маршрутам регулярных перевозок.

На рынке пассажирских транспортных услуг в Ростовской области осуществляют деятельность более 1800 транспортных предприятий различных форм собственности, имеющих лицензию на перевозку пассажиров. Количество

зарегистрированных автобусов разных классов на территории Ростовской области составляет порядка 23 000 единиц, из которых около 4536 работает на регулярных пассажирских маршрутах.

По итогам 2021 года объем перевезенных пассажиров автомобильным транспортом в Ростовской области составил порядка 259,5 млн. человек, что на 19% больше, чем за 2020 год.

В случае возникновения потребности населения в организации дополнительного транспортного сообщения между населенными пунктами муниципальных образований Ростовской области либо в городских округах Ростовской области, администрациями соответствующих муниципальных образований рассматриваются обращения юридических лиц, индивидуальных предпринимателей об установлении, изменении и отмене муниципальных маршрутов регулярных перевозок.

Для обслуживания муниципальных маршрутов регулярных перевозок общественным пассажирским транспортом администрациями муниципальных образований проводятся открытые конкурсы на право осуществления регулярных перевозок либо конкурентные процедуры в соответствии с Федеральным законом от 13.07.2015 № 220-ФЗ «Об организации регулярных перевозок пассажиров и багажа автомобильным транспортом и городским наземным электрическим транспортом в Российской Федерации и о внесении изменений в отдельные законодательные акты Российской Федерации» и Федеральным законом от 05.04.2013 № 44-ФЗ «О контрактной системе в сфере закупок товаров, работ, услуг для обеспечения государственных и муниципальных нужд».

Информация о критериях конкурентного отбора перевозчиков и реестры муниципальных маршрутов регулярных перевозок размещаются на официальных сайтах администраций муниципальных образований.

Рынок оказания услуг по перевозке пассажиров автомобильным транспортом по межмуниципальным маршрутам регулярных перевозок.

На рынке пассажирских транспортных услуг в Ростовской области по межмуниципальным маршрутам осуществляют перевозки 68 транспортных предприятий различных форм собственности.

Информация о проведении конкурентных процедур по определению перевозчиков для обслуживания межмуниципальных маршрутов регулярных перевозок, а также о критериях конкурсного отбора перевозчиков, реестр межмуниципальных маршрутов регулярных перевозок, размещаются на официальном сайте министерства транспорта Ростовской области.

В 2021 году министерством транспорта Ростовской области проведено 4 конкурентные процедуры по определению перевозчиков для обслуживания

межмуниципальных маршрутов регулярных перевозок.

Также министерством транспорта Ростовской области проведен сбор информации о пассажирских перевозках от администраций муниципальных образований Ростовской области, перевозчиков и пассажиров. По результатам полученных сведений проведена оценка эффективности работы межмуниципальных маршрутов, по итогам которой в 2022 году будут закрыты 42 маршрута, обслуживание которых показало экономическую неэффективность в связи с отсутствием пассажиропотока.

В ходе проведенной оптимизации маршрутной сети в целях более полного и качественного оказания перевозчиками автотранспортных услуг пассажирам внесены изменения в расписания движения 60 % действующих автобусных маршрутов. Данная мера повысила рентабельность осуществления пассажирских перевозок.

Кроме того, министерством транспорта Ростовской области принято решение об открытии дополнительных межмуниципальных маршрутов № 207 «г. Батайск (ул. Ставропольская) – г. Ростов-на-Дону – г. Батайск (ул. Ставропольская)», № 408 «г. Шахты (Центральный рынок) - г. Шахты (ш. Наклонная) (через п. Артем)», № 409 «г. Шахты (Автовокзал) - Новое кладбище», № 410 «г. Шахты (Центральный рынок) - г. Шахты (мкр. Таловый)», № 410А «г. Шахты (Центральный рынок) - мкр. Таловый (по ул. Советской)», № 420 «г. Шахты (Центральный рынок) - г. Шахты (ш. Наклонная)», № 433 «г. Шахты (Автовокзал) - п. Атюхта», № 436 «г. Шахты – с. Табунщиково – г. Шахты», № 423 «г. Шахты (ХБК) - г. Шахты (Керамический завод)», № 430 «г. Шахты (Центральный рынок) - г. Шахты (мкр. Майский)».

Для обслуживания межмуниципальных маршрутов регулярных перевозок общественным пассажирским транспортом министерством транспорта Ростовской области проводятся открытые конкурсы на право осуществления регулярных перевозок либо процедуры временного (доконкурсного) порядка допуска перевозчиков для обслуживания межмуниципальных маршрутов в соответствии с Федеральным законом от 13.07.2015 № 220-ФЗ «Об организации регулярных перевозок пассажиров и багажа автомобильным транспортом и городским наземным электрическим транспортом в Российской Федерации и о внесении изменений в отдельные законодательные акты Российской Федерации».

На сегодняшний день 590 межмуниципальных маршрутов обслуживаются по нерегулируемым тарифам.

Рынок оказания услуг по перевозке пассажиров и багажа легковым такси на территории Ростовской области.

Для координации деятельности легкового такси министерством транспорта Ростовской области осуществляется ведение реестра выданных разрешений на осуществление деятельности по перевозке пассажиров и багажа легковыми

такси на территории Ростовской области. Реестр размещен в открытом доступе на официальном сайте министерства транспорта Ростовской области. Данные, содержащиеся в реестре, регулярно обновляются.

Осуществляется предоставление государственной услуги «Выдача, переоформление, выдача дубликата разрешений на осуществление деятельности по перевозке пассажиров и багажа легковым такси на территории Ростовской области». По состоянию на конец 2021 года Ростовской области действующих разрешений 9769.

На регулярной основе проводятся консультации юридических лиц и индивидуальных предпринимателей по вопросам деятельности по перевозке пассажиров и багажа легковым такси на территории Ростовской области путем проведения круглых столов, публичных слушаний, семинаров. Также вся информация по вопросам деятельности по перевозке пассажиров и багажа легковым такси на территории Ростовской области размещается на сайте министерства транспорта Ростовской области, проводятся консультации по телефону.

Рынок добычи общераспространенных полезных ископаемых на участках недр местного значения.

Из 266 хозяйствующих субъектов, имеющих действующие лицензии на добычу общераспространенных полезных ископаемых, субъектами частной формы собственности являются 262 недропользователя и только 4 недропользователя являются хозяйствующими субъектами с государственным или муниципальным участием.

Высокие значения показателя присутствия организаций частной формы собственности на рынке добычи ОПИ (98,5 %) и показателя развития рынка по добыче ОПИ (99,76 %) позволяют сделать вывод о том, что рынок добычи ОПИ на участках недр местного значения в Ростовской области характеризуется развитой конкуренцией и отсутствием значимых проблем, препятствующих конкуренции.

Рынок выполнения работ по содержанию и текущему ремонту общего имущества собственников.

В рамках анализа рынка выполнения работ по содержанию и текущему ремонту общего имущества собственников помещений в многоквартирном доме рассматривается такой показатель, как доля организаций частной формы собственности в сфере выполнения работ по содержанию и текущему ремонту общего имущества собственников помещений в многоквартирном доме. В 2021 году плановое значение показателя – 97,9% достигнуто, показатель составил – 97,93%. Соответственно, показатель перевыполнен.

Одним из ожидаемых результатов выполнения Национального плана развития конкуренции в Российской Федерации является достижение следующих показателей доли полезного отпуска ресурсов, реализуемых унитарными предприятиями в сфере теплоснабжения, водоснабжения и водоотведения, в общем объеме таких ресурсов, реализуемых в субъектах Российской Федерации: теплоснабжение/ водоснабжение/ водоотведение – до 20% в 2019 году и до 10% в 2020 году.

В соответствии с опубликованной на сайте ФАС России информацией для Ростовской области определены следующие показатели:

- теплоснабжение: 2020 год - 8,68%; 2021 год - 8,93%;
- водоснабжение: 2020 год – 51,89%; 2021 год – 50,03%;
- водоотведение: 2020 год – 21,89%; 2021 год – 19,42%.

В целях достижения показателей Национального плана в настоящее время администрацией города Таганрог рассматривается концессионная инициатива в отношении объектов водоснабжения и водоотведения.

Рынок поставки сжиженного газа в баллонах.

Курирующим министерством промышленности и энергетики Ростовской области проводится анализ потребности граждан в сжиженном газе в баллонах, оказывается содействие организациям, осуществляющим реализацию сжиженного газа в баллонах по регулируемым ценам. По возникающим вопросам проводятся совещания с участием представителей Региональной службы по тарифам Ростовской области. По состоянию на 01.01.2022 информация о проблемных вопросах поставки сжиженного газа в баллонах в министерстве промышленности и энергетики Ростовской области отсутствует.

Общий объем потребности населения Ростовской области в сжиженном газе в баллонах ежегодно составляет порядка 20 тыс. тонн.

Рынок купли-продажи электрической энергии (мощности) на розничном рынке электрической энергии (мощности), включая производство в режиме когенерации.

Схема и программа перспективного развития электроэнергетики Ростовской области на 2021 – 2025 годы утверждена распоряжением Губернатора Ростовской области от 30.04.2021 № 110 «Об утверждении схемы и программы перспективного развития электроэнергетики Ростовской области на 2021 – 2025 годы».

В Схеме и программе перспективного развития электроэнергетики Ростовской области на 2021 – 2025 годы сформирован прогноз потребления электроэнергии и выработки энергосистемы Ростовской области на 5-летний период.

В 2021 году в регионе состоялся первый конкурсный отбор проектов строительства генерирующих объектов, функционирующих на основе использования ВИЭ, в отношении которых продажа электроэнергии (мощности) планируется на розничных рынках.

По итогам конкурса отобран проект по строительству солнечной электростанции установленной мощностью 24,9 МВт. Ввод объекта в эксплуатацию планируется в декабре 2023 года.

При реализации проекта будет осуществляться информационное и консультационное сопровождение в рамках полномочий.

Рынок нефтепродуктов.

Минпромэнерго совместно с Управлением Федеральной антимонопольной службы по Ростовской области и территориальным органом Федеральной службы государственной статистики по Ростовской области в целях недопущения недобросовестной конкуренции организована совместная работа, ведется информационный обмен в части стоимости топлива на оптовом и розничном рынках. По итогам анализа информации территориального органа Федеральной службы государственной статистики по Ростовской области и данных мониторинга цен на топливо в муниципальных образованиях Ростовской области установлено отсутствие значительного роста цен на топливо в 2021 году.

Рынок легкой промышленности.

Ведущими предприятиями отрасли наращиваются объемы производства. По итогам 2021 года индекс промышленного производства в производстве одежды увеличен на 19,2 % к уровню 2020 года, производстве текстильных изделий – на 20,5 %. Предприятиями легкой промышленности отгружено продукции на сумму 33,5 млрд рублей, что более чем на 25 % превышает уровень 2020 года.

Одним из крупнейших предприятий отрасли АО «ЭЛИС ФЭШН РУС» завершено строительство трикотажной фабрики в г. Ростов-на-Дону. Реализация проекта позволит удвоить существующие мощности, швейный поток кроеного трикотажа и отделочный участок (варка, вышивка, печать ткани).

В рамках полномочий минпромэнерго области оказывает консультационное содействие при подготовке заявок в Фонд развития промышленности России. При содействии министерства промышленные предприятия региона являются активными получателями преференций за счет средств федерального бюджета.

В 2021 году Фондом развития промышленности России оказана государственная поддержка на реализацию инвестиционных проектов на сумму порядка 1,3 млрд рублей.

Региональным фондом развития промышленности Ростовской области в 2021 году промышленным предприятиям предоставлено 19 займов на общую сумму порядка 341,0 млн руб.

Систематический мониторинг курируемых предприятий, в том числе темпов прироста выручки, прибыли и дебиторской задолженности, позволил оперативно принимать меры, направленные на обеспечение роста промышленного производства.

Рынок оказания услуг по ремонту автотранспортных средств.

По данным Ростовстата за январь-декабрь 2021 года в Ростовской области населению было оказано услуг по техническому обслуживанию и ремонту транспортных средств, машин и оборудования на сумму порядка 22,6 млрд рублей, что в сопоставимых ценах на 11 % больше, чем в соответствующем периоде 2020 года. Доля вышеуказанных услуг в общем объеме бытовых услуг составила 39,9 %.

По состоянию на 01.01.2022 в ЕГРЮЛ и ЕГРИП зарегистрировано 3059 хозяйствующих субъектов, указавших при регистрации в качестве основного вида деятельности «Техническое обслуживание и ремонт автотранспортных средств» (код ОКВЭД 2 45.2), в том числе 2637 индивидуальных предпринимателей (или 86,2 %) и 422 юридических лица (13,8 %).

За 2021 год количество хозяйствующих субъектов сократилось на 2,6 % (на 83 единицы), в том числе число юридических лиц – на 10,4 % (на 49 единиц), индивидуальных предпринимателей – на 1,3 % (на 34 единицы).

Сфера оказания услуг автосервиса практически полностью представлена предприятиями частной формы собственности (99,9%), что соответствует плановому показателю. Локальный рынок является основным рынком для хозяйствующих субъектов, предоставляющих услуги автосервиса на территории Ростовской области.

По состоянию на 01.01.2022 в Ростовской области услуги по техническому обслуживанию и ремонту автотранспортных средств предоставлялись на 2354 объектах, что на 11 объектов (на 0,5 %) меньше, чем годом ранее.

В целях развития на территории Ростовской области рынка автосервиса в течение 2021 года в Реестр инвестиционных проектов Ростовской области, находящихся в стадии реализации, внесена информация о 17 проектах по строительству и модернизации объектов автосервиса (департаментом потребительского рынка Ростовской области представлены данные по 6 объектам, органами местного самоуправления – по 11 объектам).

В 2021 году завершена реализация инвестиционного проекта компании «Мак-Лоджистик» по строительству двух многофункциональных зон дорожного сервиса в Красносулинском районе, в состав которых входят станции технического

обслуживания автотранспортных средств. Проект был включен в Перечень «100 Губернаторских инвестиционных проектов».

В текущем году ООО «МАК-Лоджистик» осуществляет строительство 4 таких МФЗ в Октябрьском, Каменском и Миллеровском районах. Завершить их реализацию планируется в 2023 году.

Рынок услуг связи, в том числе услуг по предоставлению широкополосного доступа к информационно-телекоммуникационной сети «Интернет».

В период 2019-2021 годов в рамках реализации федерального проекта «Информационная инфраструктура» национальной программы «Цифровая экономика Российской Федерации» (далее – Проект) в Ростовской области велось подключение к высокоскоростной сети Интернет социально значимых объектов, таких как: фельдшерские и фельдшерско-акушерские пункты, государственные (муниципальные) образовательные организации, реализующие программы общего образования и (или) среднего профессионального образования, органы государственной власти, органы местного самоуправления, пожарные части и пожарные посты, территориальные органы Федеральной службы войск национальной гвардии.

Всего подключено 2209 социально значимых объектов. Реализация Проекта осуществлена за счет федерального финансирования без привлечения средств областного бюджета.

Созданная инфраструктура способствует увеличению доли присутствия организаций частной формы собственности на рынке услуг связи по предоставлению широкополосного доступа к сети «Интернет».

2.3.2. Мониторинг наличия (отсутствия) административных барьеров и оценки состояния конкурентной среды субъектами предпринимательской деятельности.

Одним из факторов, негативно влияющих на развитие конкурентной среды, являются административные барьеры. Необоснованные административные барьеры снижают стимулы входа на рынки новых участников и создают условия для коррупции. Негативным эффектом от административных барьеров, помимо прочего, является уход бизнеса с рынка в теневую экономику в целях снижения транзакционных издержек.

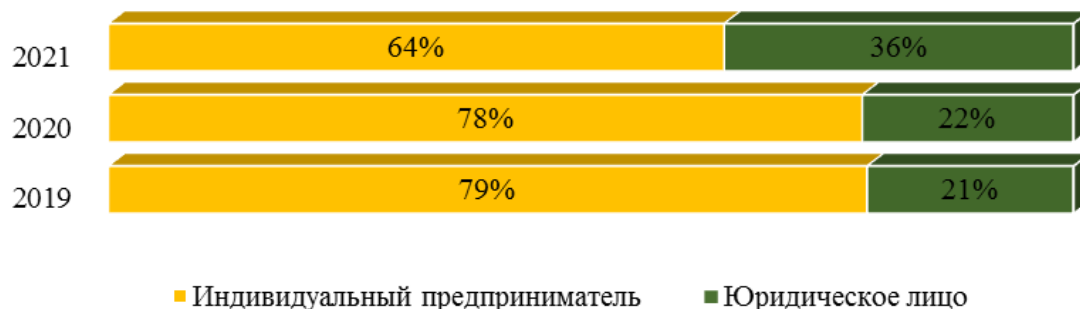
В итоге это ведет к экономическим потерям общества, имеющим как прямой характер (рост цен, например), так и косвенный, связанный с недопроизводством валовой добавленной стоимости из-за неэффективного использования ресурсов. Необоснованные административные барьеры не только не решают тех проблем, в связи с которыми они создаются, но и затрудняют использование более эффективных методов госрегулирования.

Мониторинг наличия (отсутствия) административных барьеров и оценки состояния конкурентной среды осуществляется путем анализа результатов опросов субъектов предпринимательской деятельности на территории Ростовской области.

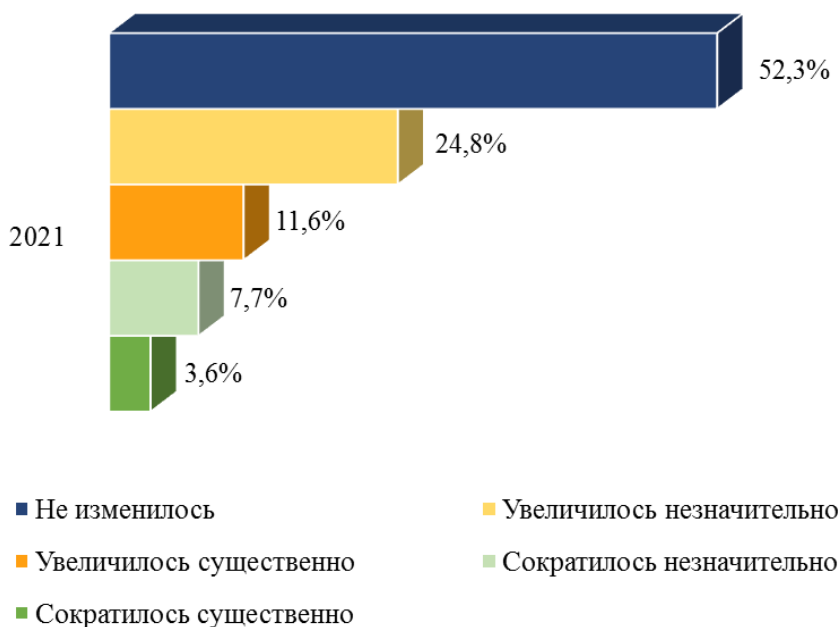
В опросе приняли участие 1787 предприятий Ростовской области.

64 % - индивидуальные предприниматели;

36 % - юридические лица.



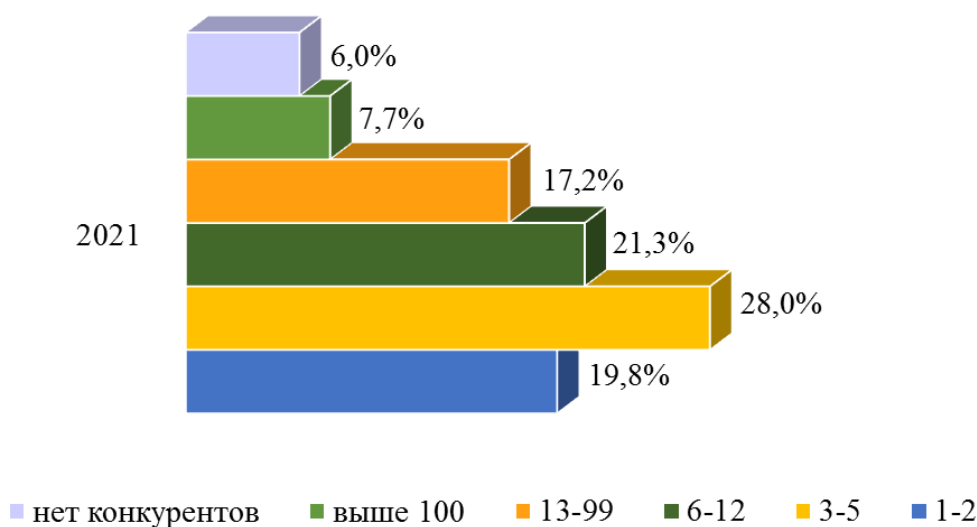
Важным фактором функционирования бизнеса является изменение числа конкурентов у субъектов предпринимательской деятельности на основном рынке. На рост числа конкурентов сослались 36,4%, а именно: увеличение количества конкурентов отмечено практически каждым четвертым респондентом. Сокращение числа конкурентов в целом отметили 11,3% респондентов.



На отсутствие изменений в количестве конкурентов в анализируемом периоде указали более половины респондентов, в 2020 году – 52,2%.

Отвечая на открытый вопрос о числе конкурентов в настоящее время, наличие от 3 до 5 конкурентов отметили преимущественно предприятия сфер: строительства объектов капитального строительства (61,9%); жилищного

строительства (57,1%); дорожной деятельности (55,0%); архитектурно-строительного проектирования (43,8%); наружной рекламы (42,9%); среднего профессионального образования (42,1%); кадастровых и землеустроительных работ (41,2%).



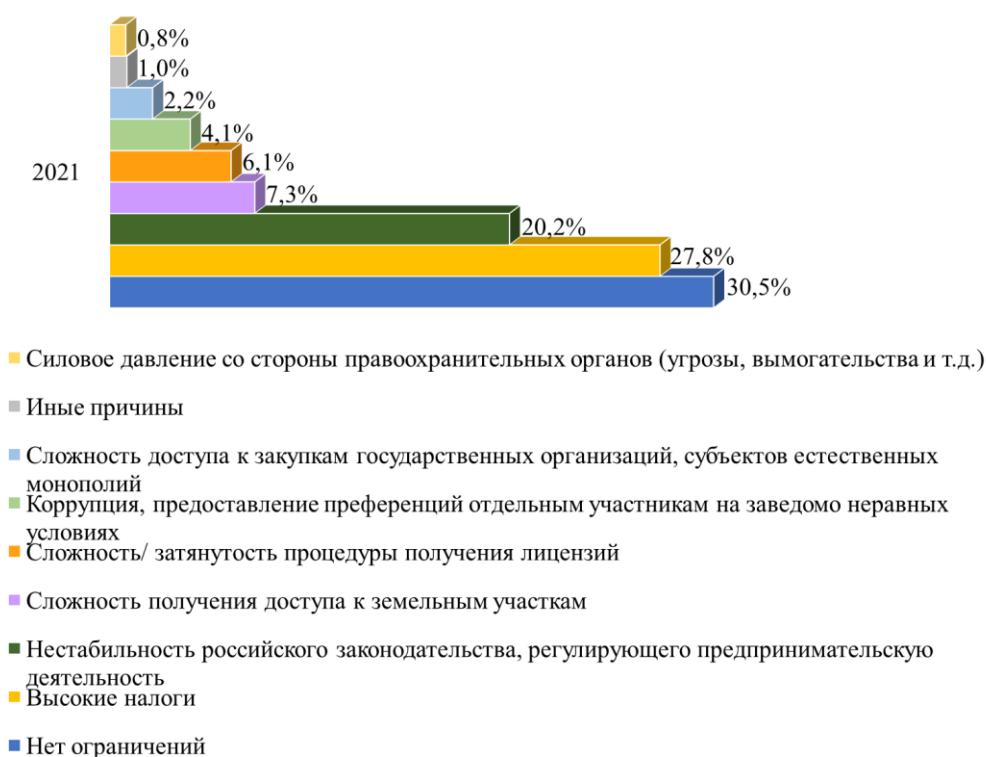
По результатам проведения экспертного опроса среди представителей бизнеса сделаны следующие наиболее важные выводы:

- 1) о мерах, предпринимаемых донскими предпринимателями для повышения конкурентоспособности предлагаемой продукции;
- 2) об административных барьерах, влияющих на ведение бизнеса;
- 3) об оценке деятельности региональных органов власти по содействию развитию конкуренции.

Основными мерами для повышения конкурентоспособности продукции и развития бизнеса, предпринимаемыми бизнесменами области являются:



Административные барьеры, влияющие на ведение бизнеса.



Оценивая динамику уровня административных барьеров можно отметить, что структура ответов респондентов не перетерпела существенных изменений за последние 3 года.



Незначительно уменьшилась в сравнении с предыдущим годом доля участников опроса, считающих, что административные барьеры отсутствуют – 32,5%, при этом на 2,8 процентных пункта увеличилась доля предпринимателей,

которым стало проще преодолевать барьеры. Результаты проведенного исследования показывают, что административные барьеры на сегодняшний момент все еще являются препятствием для ведения бизнеса в регионе для более чем 40% респондентов.

Что касается оценки деятельности региональных органов власти по содействию развитию конкуренции, то по мнению половины опрошенных респондентов (58%) органы государственной власти помогают своими действиями бизнесу. 26,3% опрошенных отметили, что в чем-то помогают, а в чем-то мешают; 6,5 % уверены, что органы власти ничего не предпринимают, 9,2 % отметили, что органы власти только мешают ведению бизнеса своими действиями.


2.3.3. Анализ удовлетворенности потребителей качеством товаров, работ и услуг на рынках Ростовской области и состоянием ценовой конкуренции.

В 2021 году в рамках мониторинга удовлетворенности потребителей качеством товаров, работ и услуг на товарных рынках Ростовской области, а также состоянием ценовой конкуренции был разработан анкетный опрос. В рамках данной части мониторинга состояния и развития конкурентной среды в регионе проводилось анкетирование в 53 муниципальных образованиях с общей численностью опрошенных 3 845 респондентов, что превышает минимально установленное количество выборки респондентов более чем в 3 раза (единая методика мониторинга состояния и развития конкурентной среды, приказ Минэкономразвития России № 130 от 11.03.2020).

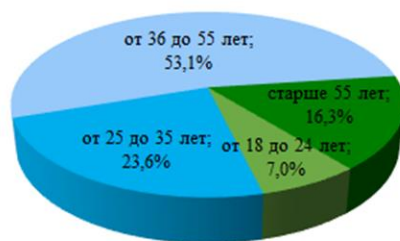
Количество опрошенных Состав респондентов: 42,3% городских жителей и 57,7% жителей сельской местности (годом ранее – 44,4% и 55,6%, соответственно).

В ходе опроса населения изучалось мнение относительно 41 рынка товаров и услуг. Респонденты ответили на вопросы о количестве организаций, представляющих товары и услуги, и динамике их численности; об уровне удовлетворенности качеством товаров и услуг на товарных рынках в своем населенном пункте и состоянием ценовой конкуренции; уровне удовлетворенности качеством услуг субъектов естественных монополий и качестве официальной информации о состоянии конкурентной среды на рынках товаров и услуг, о деятельности финансовых организаций на территории региона.

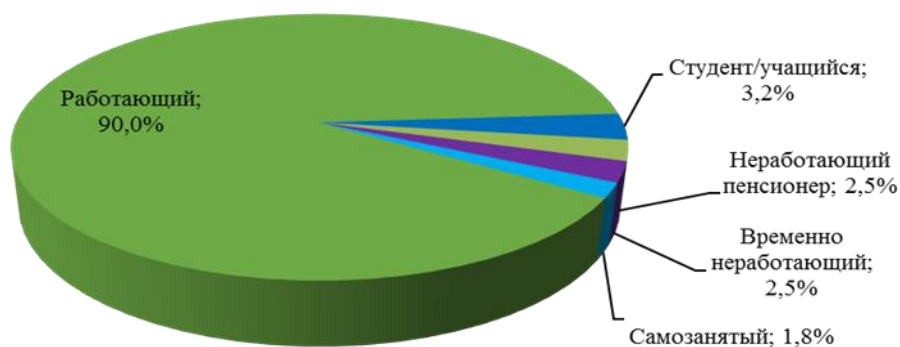
Гендерная структура участников анкетирования представлена на рисунке. Как и в 2020 году, в анкетировании приняли участие преимущественно женщины. Между тем произошла некоторая коррекция относительно 2020 года: доля мужского населения, участвовавшего в анкетировании, увеличилась более чем на 3 процентных пункта (в 2019 году мужчины более охотно участвовали в опросе: каждый четвертый ответ).



В 2021 году охотнее всего участие в опросе приняли лица от 36 до 55 лет – чаще, чем каждый второй из опрошенных. Практически каждый четвертый ответ давали лица от 25 до 35 лет (23,6%). Потребители старше 55 лет дали 16,3% ответов. Меньше всего участия в опросе приняли молодые люди в возрасте от 18 до 24 лет (7,0%). Таким образом, выборка репрезентует экономически зрелое население, составляющее основную долю трудовых ресурсов экономики Ростовской области.



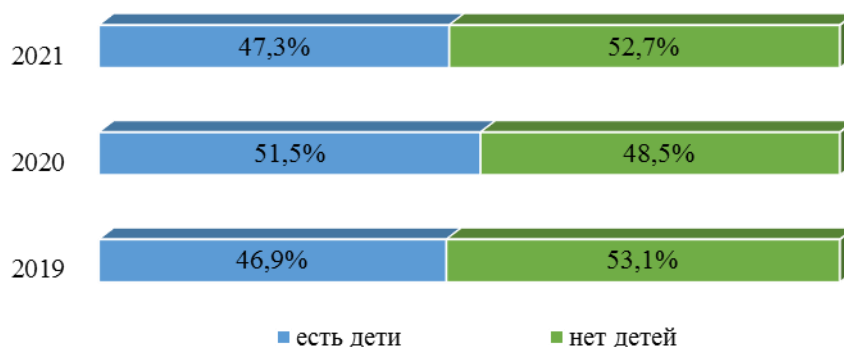
По социальному статусу подавляющее большинство опрошенных имели работу, причем их доля выросла с 2020 года на 1,6 процентного пункта (с 2019 года – на 3,1 процентного пункта). Доля студентов/учащихся, участвующих в опросе, выросла за год на 0,5 процентного пункта. В текущем году критерии выборки претерпели изменения: добавились такие категории лиц, как неработающие пенсионеры, временно неработающие и самозанятые. В совокупности на данные группы пришлось около 7%.



Более половины опрошенных имели высшее образование, а около 5% – неполное высшее. За три года доля опрошенных граждан, имеющих высшее образование, сократилась на 5,5 процентного пункта. Между тем отмечался рост доли респондентов со средним специальным образованием – на 5,1 процентного пункта. Также в текущем году в опросе более охотно принимали участие лица, имеющие научную степень, – прирост доли на 1,6 процентного пункта.



Из общего количества опрошенных большая половина не имели несовершеннолетних детей. Тогда как годом ранее преобладала доля лиц, имеющих детей. В 2019 году отмечалась схожая структура участников опроса с преобладанием лиц, не имеющих детей. Стоит отметить, что в отчетном году чаще всего в опросе принимали участие женщины без детей с высшим или средним образованием (около 40% от всех респондентов).



Практически каждый пятый (19,4%) заявил о наличии достаточных средств на еду, одежду, обувь, а также на покупку крупной бытовой техники, но не автомобиля или квартиры. Около 4% респондентов ответили, что не испытывают никаких финансовых затруднений. Наибольшая доля анкетированных (более 44%)

охарактеризовали материальное положение своих семей, как «хватает на одежду, обувь, продукты, но для покупки крупной бытовой техники пришлось бы взять кредит (рассчитаться кредитной картой, взять деньги в долг)». Практически каждый третий охарактеризовал материальное положение семьи, как достаточное для покупки только продуктов питания, но затруднительное для покупки одежды и обуви. При этом ни один из респондентов не высказался о нехватке денежных средств даже на продукты питания. В текущем году критерии выборки изменились, в связи с чем проследить динамику не представляется возможным.



Примечательно, что практически во всех группах потребителей, структурированных по материальному доходу, более половины лиц имеют высшее образование, и около 40% в каждой выборке – женщины, имеющие несовершеннолетних детей.

Оценка уровня удовлетворенности донских потребителей качеством и ценами товаров, работ и услуг.

В ходе опроса респондентам предложили оценить степень развития конкуренции между продавцами товаров и услуг на примере количества действующих участников на том или ином рынке (таблица 2.1). Степень удовлетворенности потребителей объемом услуг различных рыночных сегментов оценивалась через критерии «представлены в достаточном количестве», «представлены в недостаточном количестве», «не представлены совсем». В 2021 году варианты ответов в анкетах потребителей претерпели некоторые изменения, в частности, по данному вопросу был предложен еще такой вариант, как «затрудняют ответить» – для того, чтобы у потребителей не возникало сомнений по поводу своих оценок.

По мнению респондентов, 4 из 41 рынка достаточно развиты в части количества организаций, представляющих продукцию (товары, работы, услуги) на данных рынках (более половины ответов «представлены в достаточном количестве»). Это рынки:

- услуг розничной торговли лекарственными препаратами, медицинскими изделиями и сопутствующими товарами (64,1%);
- услуг связи, в том числе услуг по предоставлению широкополосного доступа к информационно-телекоммуникационной сети «Интернет» (57,2%);
- услуг по перевозке пассажиров и багажа легковым такси на территории субъекта Российской Федерации (55,0%);
- ритуальных услуг (53,3%).

Годом ранее подобные оценки потребителей отмечались по 9 рынкам: высококонкурентными признавались первые три рынка, что и в текущем перечне, а также рынки услуг общего и дошкольного образования; услуг по ремонту автотранспортных средств; купли-продажи электрической энергии (мощности) на розничном рынке электрической энергии (мощности), теплоснабжения (производство тепловой энергии); производства электрической энергии (мощности) на розничном рынке электрической энергии (мощности), включая производство электрической энергии (мощности) в режиме когенерации.

Таблица 2.1 – Распределение ответов на вопрос «Оцените, насколько широко представлены частные (негосударственные) организации на товарных рынках в Вашем населенном пункте»

	Наименование рынка	Затруднились ответить	Достаточно	Дефицит ¹
1	Дошкольное образование	33,2%	38,3%	28,5%
2	Общее образование	27,2%	45,3%	27,5%
3	Среднее профессиональное образование	31,7%	29,5%	38,8%
4	Дополнительное образование детей	26,9%	35,4%	37,7%
5	Детский отдых и оздоровление	30,8%	23,6%	45,5%
6	Медицинские услуги	10,9%	38,6%	50,4%
7	Розничная торговля лекарственными препаратами, медицинскими изделиями и сопутствующими товарами	11,6%	64,1%	24,3%
8	Психолого-педагогическое сопровождение детей с ограниченными возможностями здоровья	45,4%	17,8%	36,8%
9	Социальные услуги	29,0%	38,1%	32,9%
10	Теплоснабжение (производство тепловой энергии)	30,6%	42,6%	26,8%

	Наименование рынка	Затруднились ответить	Достаточно	Дефицит ¹
11	Выполнение работ по содержанию и текущему ремонту общего имущества собственников помещений в многоквартирном доме	41,0%	22,5%	36,5%
12	Поставка сжиженного газа в баллонах	56,2%	21,7%	22,1%
13	Купля-продажа электрической энергии (мощности) на розничном рынке электрической энергии (мощности)	37,1%	40,2%	22,7%
14	Производство электрической энергии (мощности) на розничном рынке электрической энергии (мощности), включая производство электрической энергии (мощности) в режиме когенерации	50,5%	28,1%	21,5%
15	Услуги по перевозке пассажиров автомобильным транспортом по муниципальным маршрутам регулярных перевозок	18,8%	34,4%	46,8%
16	Услуги по перевозке пассажиров автомобильным транспортом по межмуниципальным маршрутам регулярных перевозок	18,8%	34,4%	46,8%
17	Услуги по перевозке пассажиров и багажа легковым такси	19,0%	55,0%	26,0%
18	Услуги по ремонту автотранспортных средств	29,6%	46,1%	24,3%
19	Услуги связи, в том числе услуги по предоставлению широкополосного доступа к сети «Интернет»	12,6%	57,2%	30,3%
20	Жилищное строительство	39,7%	26,7%	33,6%
21	Строительство объектов капитального строительства (за исключением жилищного и дорожного)	48,3%	19,1%	32,5%
22	Дорожная деятельность (за исключением проектирования)	36,9%	17,2%	45,9%
23	Архитектурно-строительное проектирование	50,7%	17,7%	31,6%
24	Лабораторные исследования для выдачи ветеринарных сопроводительных документов	54,5%	18,6%	26,8%
25	Племенное животноводство	60,5%	12,1%	27,4%
26	Семеноводство	60,4%	13,6%	26,0%
27	Вылов водных биоресурсов	61,4%	12,0%	26,6%
28	Переработка водных биоресурсов	61,3%	10,7%	27,9%
29	Товарная аквакультура	60,4%	12,5%	27,1%
30	Добыча общераспространенных полезных ископаемых на участках недр местного значения	60,9%	11,4%	27,6%
31	Нефтепродукты	53,9%	18,3%	27,7%
32	Легкая промышленность	47,8%	18,9%	33,3%
33	Обработка древесины и производства изделий из дерева	53,0%	14,7%	32,3%
34	Производства кирпича	50,3%	18,5%	31,2%
35	Производство бетона	52,6%	18,3%	29,1%

	Наименование рынка	Затруднились ответить	Достаточно	Дефицит ¹
36	Ритуальные услуги	28,0%	53,3%	18,7%
37	Сбор и транспортирование твердых бытовых отходов	25,0%	34,2%	40,8%
38	Благоустройство городской среды	24,3%	25,4%	50,3%
39	Кадастровые и землеустроительные работы	44,3%	29,1%	26,7%
40	Реализация сельскохозяйственной продукции	37,6%	32,4%	29,9%
41	Сфера наружной рекламы	41,7%	36,8%	21,5%

При этом по 14 рынкам просьба оценить количество действующих организаций вызвала у респондентов затруднения (доля подобных ответов превысила 50% по каждому рынку) (см. таблицу 2.1). Менее охотно потребители оценили рынки семеноводства (60,4% опрошенных затруднились дать ответ); товарной аквакультуры (60,4%); племенного животноводства (60,5%); добычи общераспространенных полезных ископаемых на участках недр местного значения (60,9%); переработки водных биоресурсов (61,3%); вылова водных биоресурсов (61,4%).

Дефицит² действующих организаций фиксировался на следующих рынках:

- медицинских услуг (50,4%);
- услуг по благоустройству городской среды (50,3%);
- услуг по перевозке пассажиров автомобильным транспортом по муниципальным маршрутам регулярных перевозок (46,8%);
- услуг по перевозке пассажиров автомобильным транспортом по межмуниципальным маршрутам регулярных перевозок (46,8%);
- дорожной деятельности (за исключением проектирования) (45,9%);
- услуг детского отдыха и оздоровления (45,5%);
- услуг по сбору и транспортированию твердых бытовых отходов (40,8%);

В связи с изменениями в текущем году вариантов ответов на вопросы о количестве организаций на рынках товаров и услуг, те респонденты, которые затруднились ответить, не участвовали в опросе по характеристикам продукции на данных рынках. Полученные ответы (таблица 2.2) были проранжированы следующим образом: в топ-5 лидеров по каждому из трех критериев (качество, уровень цен, возможность выбора) вошли рынки с наибольшей долей удовлетворительных ответов респондентов (позитивные оценки потребителей). В пятерку аутсайдеров – рынки с наибольшей долей неудовлетворительных ответов (негативные оценки).

Таблица 2.2 – Ранжирование рынков-лидеров и рынков-аутсайдеров по критериям, характеризующим продукцию (товары, работы, услуги) на рынках региона

Место (от max% к min%)	Уровень цен	Качество	Возможность выбора
Лидеры			
1	2 Рынок услуг общего образования 59,9%	36 Рынок ритуальных услуг 63,9%	7 Рынок услуг розничной торговли лекарственными препаратами, медицинскими изделиями и сопутствующими товарами 61,8%
2	1 Рынок услуг дошкольного образования 55,9%	1 Рынок услуг дошкольного образования 62,1%	36 Рынок ритуальных услуг 61,7%
3	3 Рынок социальных услуг 54,5%	2 Рынок услуг общего образования 61,3%	2 Рынок услуг общего образования 60,4%
4	19 Рынок услуг связи, в том числе услуг по предоставлению широкополосного доступа к сети «Интернет» 54,0%	7 Рынок услуг розничной торговли лекарственными препаратами, медицинскими изделиями и сопутствующими товарами 60,8%	1 Рынок услуг дошкольного образования 59,9%
5	4 Рынок услуг дополнительного образования детей 50,5%	4 Рынок услуг дополнительного образования детей 17 Рынок услуг по перевозке пассажиров и багажа легковым такси (по 59,3%)	17 Рынок услуг по перевозке пассажиров и багажа легковым такси 59,7%
Аутсайдеры			
1	22 Рынок дорожной деятельности (за исключением проектирования) 72,2%	22 Рынок дорожной деятельности (за исключением проектирования) 71,9%	22 Рынок дорожной деятельности (за исключением проектирования) 71,3%
2	6 Рынок медицинских услуг 71,5%	11 Рынок выполнения работ по содержанию и текущему ремонту общего имущества собственников помещений в многоквартирном доме 66,4%	11 Рынок выполнения работ по содержанию и текущему ремонту общего имущества собственников помещений в многоквартирном доме 66,3%
3	11 Рынок выполнения работ по содержанию и текущему ремонту общего имущества собственников помещений в многоквартирном доме 68,9%	6 Рынок медицинских услуг 66,3%	6 Рынок медицинских услуг 63,8%
4	20 Рынок жилищного строительства 68,6%	21 Рынок строительства объектов капитального строительства (за исключением жилищного и дорожного) 63,6%	28 Рынок переработки водных биоресурсов 62,6%
5	31 Рынок нефтепродуктов 67,5%	20 Рынок жилищного строительства 62,3%	30 Рынок добычи общераспространенных полезных ископаемых на участках недр местного значения 61,9%

В результате лидером по количеству положительных отзывов о характеристиках рынков стал, так же как и в 2020 году, *рынок услуг общего образования*: он лидирует по доле позитивных оценок уровня цен, а также входит в тройку лидеров по двум другим характеристикам – качеству услуг и возможности выбора. *Рынок услуг дошкольного образования* оказался вторым в рейтинге положительных ответов по уровню цен и качеству услуг. Также в 2021 году по качеству предоставляемых услуг чаще всего в позитивном русле упоминался *рынок ритуальных услуг* (не принимал участие в опросе 2020 года), при этом по критерию возможности выбора уступил место в рейтинге удовлетворительных ответов лишь *рынку услуг розничной торговли лекарственными препаратами, медицинскими изделиями и сопутствующими товарами*. Кроме того, положительные характеристики получили рынки *социальных услуг; услуг связи, в том числе услуг по предоставлению широкополосного доступа к сети «Интернет»; услуг дополнительного образования детей, а также услуг по перевозке пассажиров и багажа легковым такси* (таблица 2.2).

По степени неудовлетворенности потребителей характеристиками продукции (товаров, работ, услуг) на рынках недовольство населения сосредоточено вокруг трех рынков, а именно: рынка дорожной деятельности (за исключением проектирования) – лидера по количеству негативных отзывов по всем трем анализируемым характеристикам; рынка медицинских услуг (лидера по всем трем критериям в 2020 году), а также рынка выполнения работ по содержанию и текущему ремонту общего имущества собственников помещений в многоквартирном доме. В опросе 2020 года все три рынка также чаще других упоминались в негативном ключе.

В целом по результатам опроса населения можно отметить, что потребители, как и годом ранее, удовлетворены ситуацией с качеством, ценой либо возможностью выбора на большинстве региональных социально значимых и приоритетных рынков.

Мнения потребителей об изменении количества субъектов, предоставляющих продукцию (товары, работы, услуги) на рынках Ростовской области в течение последних трех лет, представлены в таблице 2.3.

Таблица 2.3 – Распределение ответов на вопрос «Изменилось ли количество частных (негосударственных) организаций на товарных рынках в Вашем населенном пункте за последние 3 года», % по каждому рынку

Наименование рынка	Количество субъектов на рынке (объем рынка)			
	Затрудняюсь ответить	Не изменилось	Увеличилось	Снизилось
Рынок услуг дошкольного образования	44,0%	40,4%	10,2%	5,4%
2. Рынок услуг общего образования	39,8%	47,6%	6,0%	6,6%
3. Рынок услуг среднего профессионального образования	46,7%	42,4%	4,6%	6,3%
4. Рынок услуг дополнительного образования детей	41,3%	39,7%	12,2%	6,8%
5. Рынок услуг детского отдыха и оздоровления	46,0%	37,7%	8,0%	8,3%
6. Рынок медицинских услуг	22,3%	41,4%	18,9%	17,4%
7. Рынок услуг розничной торговли лекарственными препаратами, медицинскими изделиями и сопутствующими товарами	25,1%	42,2%	25,7%	7,0%
8. Рынок психолого-педагогического сопровождения детей с ограниченными возможностями здоровья	56,5%	32,7%	5,6%	5,2%
9. Рынок социальных услуг	41,7%	41,2%	10,5%	6,6%
10. Рынок теплоснабжения (производство тепловой энергии)	45,8%	43,1%	5,4%	5,7%
11. Рынок выполнения работ по содержанию и текущему ремонту общего имущества собственников помещений в многоквартирном доме	49,2%	36,4%	5,5%	8,9%
12. Рынок поставки сжиженного газа в баллонах	57,5%	32,2%	4,5%	5,8%
13. Рынок купли-продажи электрической энергии (мощности) на розничном рынке электрической энергии (мощности)	46,4%	42,9%	6,1%	4,6%
14. Рынок производства электрической энергии	53,3%	37,0%	5,0%	4,7%

Наименование рынка	Количество субъектов на рынке (объем рынка)			
	Затрудняюсь ответить	Не изменилось	Увеличилось	Снизилось
(мощности) на розничном рынке электрической энергии (мощности), включая производство электрической энергии (мощности) в режиме когенерации				
15. Рынок оказания услуг по перевозке пассажиров автомобильным транспортом по муниципальным маршрутам регулярных перевозок	34,0%	40,2%	8,5%	17,3%
16. Рынок оказания услуг по перевозке пассажиров автомобильным транспортом по межмуниципальным маршрутам регулярных перевозок	37,3%	40,0%	8,1%	14,6%
17. Рынок оказания услуг по перевозке пассажиров и багажа легковым такси на территории субъекта Российской Федерации	34,0%	39,7%	18,4%	7,9%
18. Рынок оказания услуг по ремонту автотранспортных средств	42,9%	37,8%	13,4%	5,9%
19. Рынок услуг связи, в том числе услуг по предоставлению широкополосного доступа к информационно-телекоммуникационной сети «Интернет»	28,8%	43,0%	21,2%	7,0%
20. Рынок жилищного строительства	51,7%	31,4%	9,1%	7,8%
21. Рынок строительства объектов капитального строительства, за исключением жилищного и дорожного строительства	55,9%	30,0%	6,4%	7,7%
22. Рынок дорожной деятельности (за исключением проектирования)	48,8%	31,2%	5,7%	14,3%

Наименование рынка	Количество субъектов на рынке (объем рынка)			
	Затрудняюсь ответить	Не изменилось	Увеличилось	Снизилось
23. Рынок архитектурно-строительного проектирования	59,1%	29,6%	4,8%	6,5%
24. Рынок лабораторных исследований для выдачи ветеринарных сопроводительных документов	62,5%	28,7%	4,6%	4,2%
25. Рынок племенного животноводства	65,2%	25,0%	3,9%	5,9%
26. Рынок семеноводства	65,6%	25,0%	4,0%	5,4%
27. Рынок вылова водных биоресурсов	66,2%	24,7%	3,6%	5,5%
28. Рынок переработки водных биоресурсов	66,7%	24,8%	3,5%	5,0%
29. Рынок товарной аквакультуры	65,8%	25,3%	4,1%	4,8%
30. Рынок добычи общераспространенных полезных ископаемых на участках недр местного значения	66,6%	24,9%	3,7%	4,8%
31. Рынок нефтепродуктов	61,2%	28,3%	6,0%	4,4%
32. Рынок легкой промышленности	58,5%	29,5%	5,6%	6,4%
33. Рынок обработки древесины и производства изделий из дерева	62,9%	26,7%	4,7%	5,6%
34. Рынок производства кирпича	61,9%	27,6%	4,7%	5,8%
35. Рынок производства бетона	62,3%	27,8%	5,3%	4,7%
36. Ритуальные услуги	43,0%	39,0%	14,2%	3,8%
37. Сбор и транспортирование твердых бытовых отходов	39,8%	40,5%	9,0%	10,7%
38. Благоустройство городской среды	40,4%	34,2%	12,2%	13,2%
39. Кадастровые и землеустроительные работы	57,3%	31,1%	5,9%	5,7%
40. Реализация сельскохозяйственной продукции	49,9%	33,0%	8,7%	8,4%
41. Сфера наружной рекламы	54,3%	30,4%	11,3%	4,0%

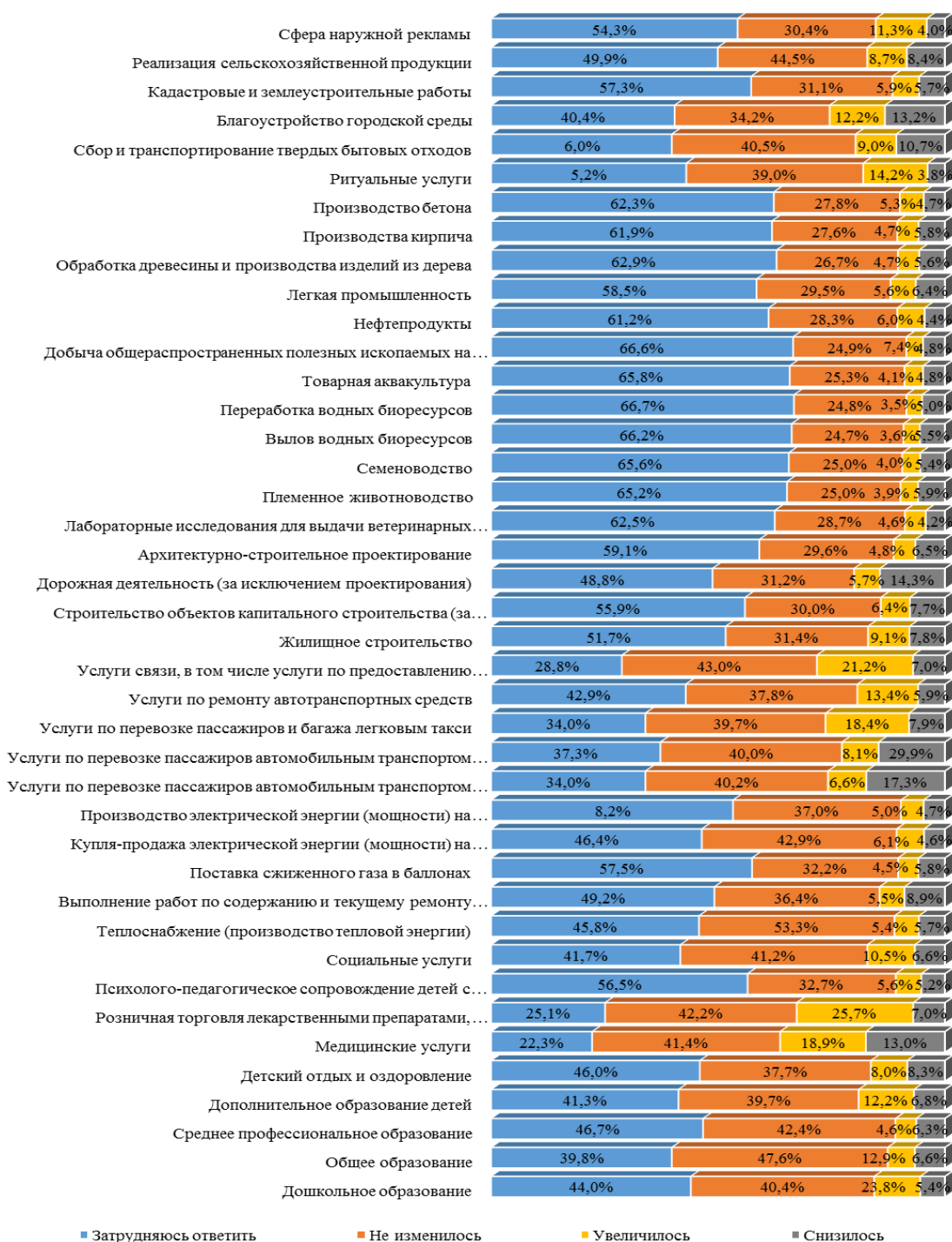
Согласно данным опроса потребителей, значимый рост числа субъектов, предоставляющих продукцию (товары, работы, услуги), за последние 3 года

зафиксирован на рынках розничной торговли лекарственными препаратами, медицинскими изделиями и сопутствующими товарами (25,7%) и услуг связи, в том числе услуг по предоставлению широкополосного доступа к информационно-телекоммуникационной сети «Интернет» (21,2%). Примечательно, что в 2019-2020 годах эти же рынки демонстрировали лучшие показатели прироста действующих участников, по мнению потребителей.

Снижение количества предприятий более всего ощущалось среди прочих рынков на рынке медицинских услуг (по мнению 17,4% респондентов) (лидер 2019 и 2020 годов); рынках услуг по перевозке пассажиров автомобильным транспортом по муниципальным маршрутам регулярных перевозок (17,3%) и услуг по перевозке пассажиров автомобильным транспортом по межмуниципальным маршрутам регулярных перевозок; рынке оказания услуг по перевозке пассажиров автомобильным транспортом по межмуниципальным маршрутам регулярных перевозок (14,6%), а также рынке дорожной деятельности (за исключением проектирования) (14,3%).

Отсутствие изменений в числе конкурентов среди изучаемых рынков чаще всего респонденты отмечали по рынкам: услуг общего образования (47,6%) – так же, как и в 2020 году; теплоснабжения (производства тепловой энергии) (45,8%), а также услуг связи, в том числе услуги по предоставлению широкополосного доступа к сети «Интернет» (43,0%).

Следует отметить, что в текущем году численность участников опроса, которые не смогли охарактеризовать тенденцию изменения количества субъектов, в целом превысила показатель 2020 года. Так, если годом ранее ответы давали не менее половины респондентов, то в 2021 году по некоторым рынкам – лишь треть. Так, более двух третей опрошенных не смогли оценить динамику организаций за последние три года по таким рынкам, как переработка водных биоресурсов (66,7%); добыча общераспространенных полезных ископаемых на участках недр местного значения (66,6%), а также вылов водных биоресурсов (66,2%). Данные рынки отличаются узкой специализацией, что и обусловило подобный результат. Кроме того, более 60 % респондентов не смогли оценить рынки по обработке древесины и изделий из дерева, производству бетона, кирпича, нефтепродуктов, товарной аквакультуры, семеноводству, племенному животноводству.

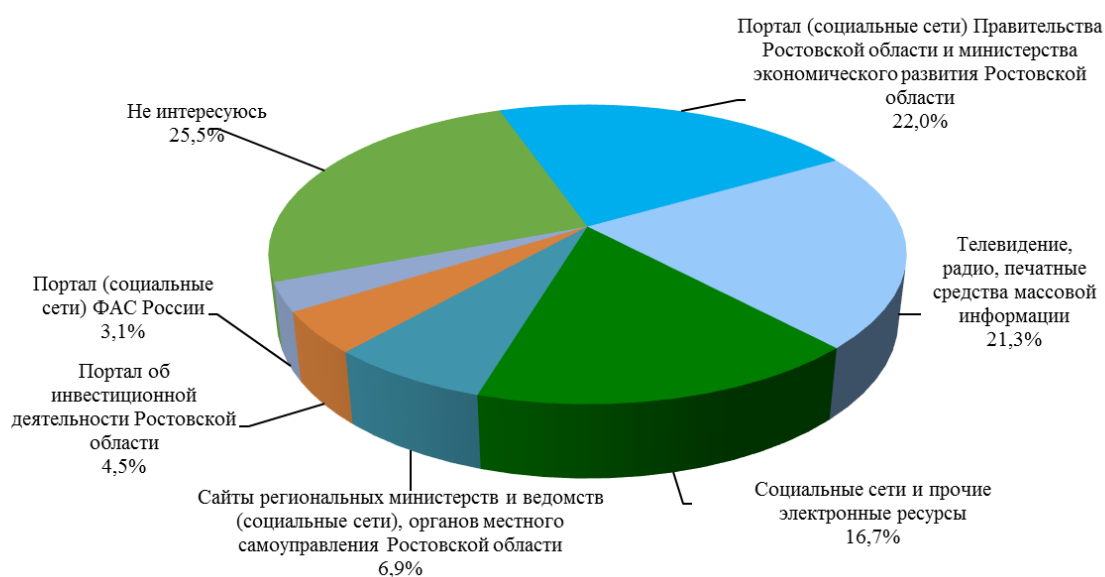


2.3.4. Анализ мониторинга удовлетворенности субъектов предпринимательской деятельности и потребителей товаров, работ и услуг качеством официальной информации о состоянии конкурентной среды на рынках товаров, работ и услуг субъекта Российской Федерации и деятельности по содействию развитию конкуренции, размещаемой уполномоченным органом и муниципальными образованиями.

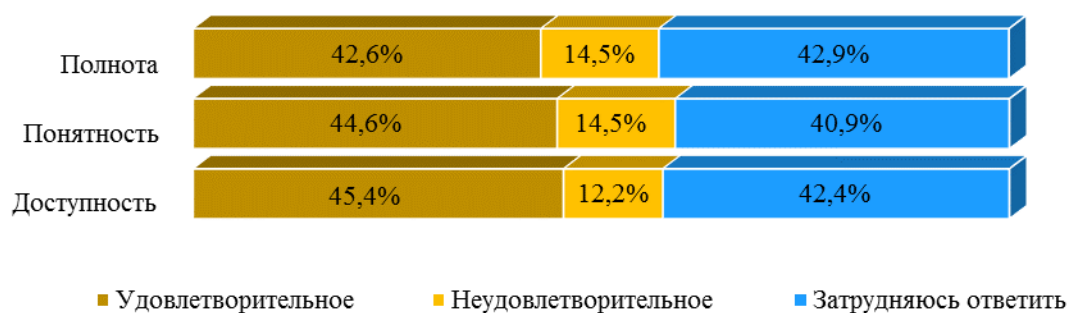
Одной из основных задач по развитию конкуренции в регионе является повышение уровня информационной открытости деятельности органов

исполнительной власти, в том числе по вопросу состояния конкурентной среды на рынках товаров и услуг Ростовской области.

Так, в ходе опроса 2021 года выяснилось, что респонденты более всего доверяли официальной информации, размещенной на портале (в социальных сетях) Правительства Ростовской области и министерства экономического развития Ростовской области (22,0% от всех полученных ответов), а также информации телевизионных каналов, радио, печатных СМИ (21,3%, соответственно). Тогда как порталы ФАС России и инвестиционной деятельности Ростовской области использовались респондентами в качестве источников необходимой информации реже всего.



Измерение оценки качества официальной информации о состоянии конкурентной среды на рынках товаров и услуг Ростовской области и деятельности по содействию развитию конкуренции, размещаемой в открытом доступе, осуществлялось по трем параметрам – уровню доступности, уровню понятности и полноты информации. По каждому из этих параметров респонденты высказывали степень своей удовлетворенности.



По всем трем предложенным качественным параметрам преобладали удовлетворительные оценки – более всего по критерию доступности официальной информации. Доли неудовлетворительных оценок колебались в пределах 12,2-14,5%%. Следует отметить, что в текущем году по критериям доступности и понятности официальной информации доли неудовлетворительных оценок сократились по сравнению с 2020 годом (процент негативных ответов колебался в пределах 17,3-20,4%%).

В итоге качество размещаемой в открытом доступе официальной информации о состоянии конкурентной среды на рынках Ростовской области и деятельности по содействию развитию конкуренции на основе анализа ответов респондентов продолжает быть удовлетворительным.

2.3.5. Мониторинг деятельности субъектов естественных монополий на территории Ростовской области.

Перечень региональных товарных рынков, на которых присутствуют субъекты естественных монополий:

- рынок теплоснабжения (производство тепловой энергии);
- рынок поставки сжиженного газа в баллонах;
- рынок купли-продажи электрической энергии (мощности) на розничном рынке электрической энергии (мощности).

Количество и динамика количества представителей естественных монополий, функционирующих на территории Ростовской области, за период 2018-2020 годы.

В сфере электроэнергетики:

В 2018 году на территории Ростовской области субъекты естественных монополий в сфере электроэнергетики были представлены 37 территориальными сетевыми организациями (далее – ТСО).

В 2019 году - 42 ТСО.

В 2020 году - 40 ТСО.

В 2021 году – 40 ТСО.

Перечень ТСО, действующих на территории Ростовской области, ежегодно до 1 ноября публикуется на сайте РСТ.

В сфере теплоснабжения: 2018 год – 113; 2019 год – 109; 2020 год – 103, 2021 год - 106.

В сфере поставок сжиженного газа в баллонах: 2018 год – 11; 2019 год – 9; 2020 год – 6, 2021 - 5.

В сфере водоснабжения и водоотведения: 2018 год – 125; 2019 год – 118; 2020 год – 112, 2021 год – 111.

Анализ данных об уровнях тарифов (цен) за период 2019-2020 годы, установленных уполномоченным органом исполнительной власти субъекта Российской Федерации в области государственного регулирования тарифов.

Основной задачей в сфере регулирования тарифов является принятие экономически обоснованных тарифных решений.

Необходимо отметить, что стоимость услуг у каждой ТСО определяется технологическими особенностями оборудования и условиями функционирования организации.

В частности, на размер тарифа при прочих равных условиях влияет ряд параметров, в числе которых протяженность и состояние сетей (степень износа), энергоэффективность производства ресурсов и др. Большое влияние на уровень тарифов оказывает объем реализации услуг (объем полезного отпуска), напрямую зависящий от эффективности потребления ресурсов.

По решению Правительства Российской Федерации изменение тарифов на коммунальные услуги с 2013 года осуществляется с 1 июля, а не с 1 января, как было ранее.

Динамика роста тарифов на услуги по передаче электрической энергии
в Ростовской области с 01.07.2020

руб./ кВт*ч (без НДС)

Период/процент роста	высокое напряжение	среднее 1-е напряжение	среднее 2-е напряжение	низкое напряжение
<i>с 01.07.2020</i>	<i>2,56388</i>	<i>2,81778</i>	<i>2,83477</i>	<i>3,58775</i>
<i>с 01.07.2021</i>	<i>2,59946</i>	<i>2,88507</i>	<i>3,00169</i>	<i>3,79783</i>
процент роста 2021/2020	1,39%	2,39%	5,89%	5,86%

**Динамика роста тарифов на электрическую энергию для населения
в Ростовской области с 01.01.2021**

руб./ кВт*ч (с НДС)

№ п/п	Наименование тарифа	2 полугодие 2020 год		2021 год							
		Тариф в пределах социальной нормы	Тариф сверх социальной нормы	В пределах социальной нормы				Сверх социальной нормы			
				1 полугодие		2 полугодие		1 полугодие		2 полугодие	
				Тариф	Прирост	Тариф	Прирост	Тариф	Прирост	Тариф	Прирост
1	Однотарифный	4,11	5,75	4,11	0,00%	4,25	3,41%	5,75	0,00%	5,95	3,48%
2	По двум зонам суток										
	Дневная зона	4,73	6,61	4,73	0,00%	4,89	3,38%	6,61	0,00%	6,84	3,48%
	Ночная зона	2,47	3,45	2,47	0,00%	2,55	3,24%	3,45	0,00%	3,57	3,48%
3	По трем зонам суток										
	Пиковая зона	5,35	7,47	5,35	0,00%	5,53	3,36%	7,47	0,00%	7,73	3,48%
	Полупиковая зона	4,11	5,75	4,11	0,00%	4,25	3,41%	5,75	0,00%	5,95	3,48%
	Ночная зона	2,47	3,45	2,47	0,00%	2,55	3,24%	3,45	0,00%	3,57	3,48%

Для сельского населения и населения с электроплитами тариф установлен с максимально возможным понижающим коэффициентом (0,7), как и в прошлые годы.

Стоит отметить, что тариф на электрическую энергию в пределах социальной нормы, установленный в Ростовской области, является самым низким по отношению к тарифам соседних регионов.

**Сравнительный анализ тарифов на электрическую энергию для населения
по ЮФО в 2021 году**

руб./ кВт*ч (с НДС)

Наименование региона	1 полугодие 2021 года	2 полугодие 2021 года
Ростовская область (в пределах социальной нормы)	4,11	4,25
Астраханская область	5,01	5,19
Волгоградская область	4,51	4,72
Краснодарский край, Республика Адыгея	5,02	5,24
Республика Калмыкия	5,07	5,32
Ставропольский край	4,86	5,06

В сфере теплоснабжения:

2020 год: с 01.01.2020 - от 1050,19 до 4960,76 руб./Гкал (с НДС);
с 01.07.2020 - от 1050,19 до 4960,76 руб./Гкал (с НДС).

2021 год: с 01.01.2021 - от 1050,19 до 4960,76 руб./Гкал (с НДС);
с 01.07.2021 - от 1050,19 до 4960,76 руб./Гкал (с НДС).

В сфере поставок сжиженного газа в баллонах:

2020 год: с 01.01.2020 - от 26,50 до 33,37 руб./кг (с НДС);
с 01.07.2020 - от 28,82 до 34,37 руб./кг (с НДС).

2021 год: с 01.01.2021 - от 28,82 до 31,66 руб./кг (с НДС);
с 01.07.2021 - от 29,68 до 32,57 руб./кг (с НДС).

В сфере водоснабжения:

2020 год: с 01.01.2020 – от 5,39 до 92,00 руб./куб. м (с НДС);
с 01.07.2020 – от 5,69 до 93,63 руб./куб. м (с НДС);
2021 год: с 01.01.2021 - от 5,69 до 92,00 руб./куб. м (с НДС);

В сфере водоотведения:

2020 год: с 01.01.2020 – от 10,96 до 533,66 руб./куб. м (с НДС);
с 01.07.2020 – от 11,18 до 590,33 руб./куб. м (с НДС);
2021 год: с 01.01.2021 - от 5,81 до 548,26 руб./куб. м (с НДС);
с 01.07.2021 - от 5,92 до 548,26 руб./куб. м (с НДС).

Данные о количестве нарушений (с указанием причин нарушений) субъектами естественных монополий установленных тарифов в соответствующих сферах регулирования (электроэнергетика, теплоснабжение, водоснабжение и водоотведение, газоснабжение) с учетом тарифов на технологическое подключение к указанным видам инфраструктуры.

При проверках, проведенных в 2021 году, нарушений установленных тарифов в соответствующих сферах регулирования (электроэнергетика, теплоснабжение, водоснабжение и водоотведение, газоснабжение) с учетом тарифов на технологическое подключение к указанным видам инфраструктуры РСТ не выявлено.

Анализ эффективности реализации инвестиционной программы и отдельных инвестиционных проектов субъектов естественных монополий, осуществляющих деятельность на территории Ростовской области на основании оценок потребителей товаров, работ и услуг, задействованных в механизмах общественного контроля за деятельностью субъектов естественных монополий.

В сфере электроэнергетики

В сфере электроэнергетики на 2021 год утверждены инвестиционные программы для 23 сетевых организаций. Анализ эффективности показателей реализации инвестиционных программ за 2021 год будет осуществлен по итогам рассмотрения представленной сетевыми организациями информации в соответствии со сроками, предусмотренными Стандартами раскрытия информации субъектами оптового и розничных рынков электрической энергии, утвержденными постановлением Правительства РФ от 21.01.2004 № 24 (информация размещается ежегодно до 1 апреля).

В сфере теплоснабжения

В сфере теплоснабжения на 2021 год утверждены инвестиционные программы для 7-теплоснабжающих организаций (АО «Теплокоммунэнерго», МУП «Каменсктеплосеть», АО «Краснодартеплосеть», ООО «Фирма «ТОК», ООО «Распределенная генерация – Шахты», МУП г. Азова «Теплоэнерго», МУП «Тепло МРЗ»).

РСТ оценивает мероприятия инвестиционной программы на предмет их соответствия утвержденным схемам теплоснабжения, доступности услуг для потребителей тепловой энергии, не превышения расходов на реализацию мероприятий инвестиционной программы над расходами на реализацию указанных мероприятий, определенными по укрупненным сметным нормативам.

В целом по Ростовской области за 2020 год исполнение инвестиционных программ теплоснабжающими организациями составило 94,8%.

Неиспользованные средства инвестиционных программ с источниками финансирования прибыль и амортизация будут учтены при установлении тарифов на тепловую энергию на очередной период регулирования.

В сфере водоснабжения и водоотведения

В сфере водоснабжения и водоотведения на 2021 год утверждены инвестиционные программы для 7-ми организаций (АО «Ростовводоканал», МУП «Управление «Водоканал», ООО «Консалтинг профи», АО «Аксайская ПМК Ростовсельхозводстрой», ООО «Экологические технологии», ООО «Нептун», ООО «Водные ресурсы»).

РСТ оценивает мероприятия инвестиционной программы на предмет их доступности услуг водоснабжения и водоотведения для потребителей, не превышения расходов на реализацию мероприятий инвестиционной программы над расходами на реализацию указанных мероприятий, определенными по укрупненным сметным нормативам.

В целом по Ростовской области за 2020 год исполнение инвестиционных программ организаций, оказывающих услуги в сфере водоснабжения и водоотведения составило 19%.

Основное неисполнение инвестиционных программ (92%) связано с отсутствием заявок на подключение новых объектов в 2020 году, запланированных в инвестиционных программах с источником финансирования - плата за подключение.

Неиспользованные средства инвестиционных программ с источниками финансирования прибыль и амортизация учтены при установлении тарифов в сфере водоснабжения и водоотведения на очередной период регулирования.

Анализ данных об оказываемых ресурсоснабжающими организациями и субъектами естественных монополий услугах по подключению (технологическому присоединению) к сетям инженерно-технического обеспечения в электронном виде, а также об оказании указанных услуг на базе многофункциональных центров предоставления государственных и муниципальных услуг.

В сфере электроэнергетики

Установлены единые на территории Ростовской области стандартизированные ставки платы на подключение к электрическим сетям территориальных сетевых организаций. В соответствии с постановлением Правительства РФ от 21.01.2004 № 24 «Об утверждении стандартов раскрытия информации субъектами оптового и розничных рынков электрической энергии» на сайтах территориальных сетевых организаций обеспечена возможность подачи заявки на технологическое присоединение к электрическим сетям в электронном виде с использованием личного кабинета заявителя.

В сфере теплоснабжения

Установлены ставка платы за подключение к системе теплоснабжения АО «Теплокоммунэнерго» на 2022 год, а также платы за подключение к системам теплоснабжения АО «Теплокоммунэнерго» и АО «Краснодартеплосеть» в индивидуальном порядке. Платы установлены с учетом мнения Общественного совета при РСТ и Межотраслевого Совета при Губернаторе Ростовской области.

В соответствии с постановлением Правительства РФ от 05.07.2018 № 787 заявитель направляет на бумажном носителе или в электронной форме в адрес теплоснабжающей организации заявку на подключение.

В сфере водоснабжения и водоотведения

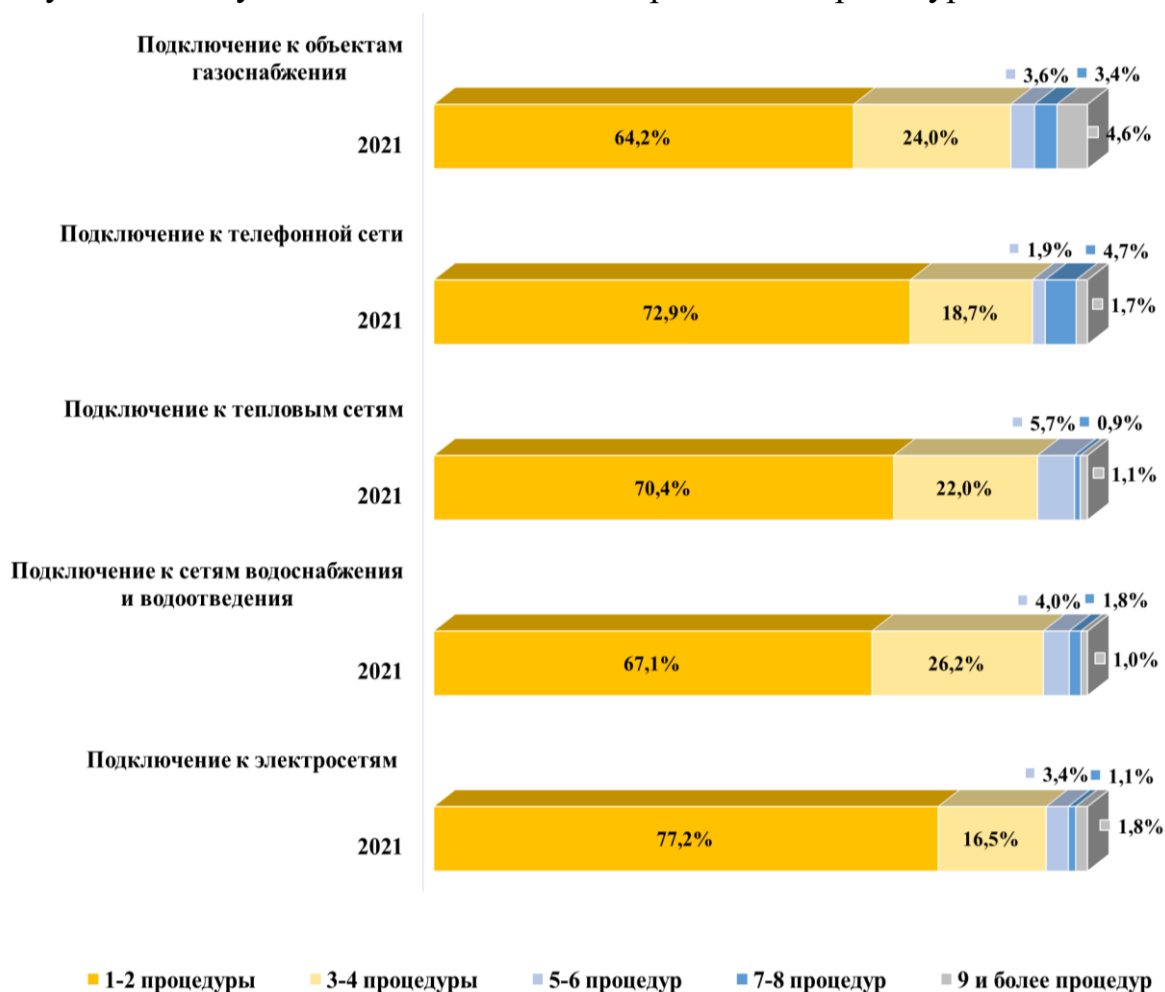
Установлены ставки платы за подключение к системам водоснабжения и водоотведения на 2022 год для АО «Ростовводоканал», ГУП РО «УРСВ», МУП «Управление «Водоканал», АО «Аксайская ПМК Ростовсельхозводстрой», ООО «Водные ресурсы», ООО «Технология», МУП «Коммунальщик» Чертковского района, МУП «Исток» г. Донецк, ООО ММП ЖКХ «Содружество», МУП «Водоканал Неклиновского района», АО «Водоканал», АО «Водно-канализационное хозяйство».

В тестовом режиме созданы и размещены ресурсные калькуляторы расчета стоимости технологического присоединения к сетям инженерной инфраструктуры на официальных сайтах организаций.

Ставки платы на подключение к сетям инженерно-технического обеспечения установлены с учетом мнения Общественного совета при РСТ и Межотраслевого Совета при Губернаторе Ростовской области.

В рамках ежегодного мониторинга оценки состояния конкурентной среды также проведен опрос предпринимателей на предмет удовлетворенности услугами субъектов естественных монополий.

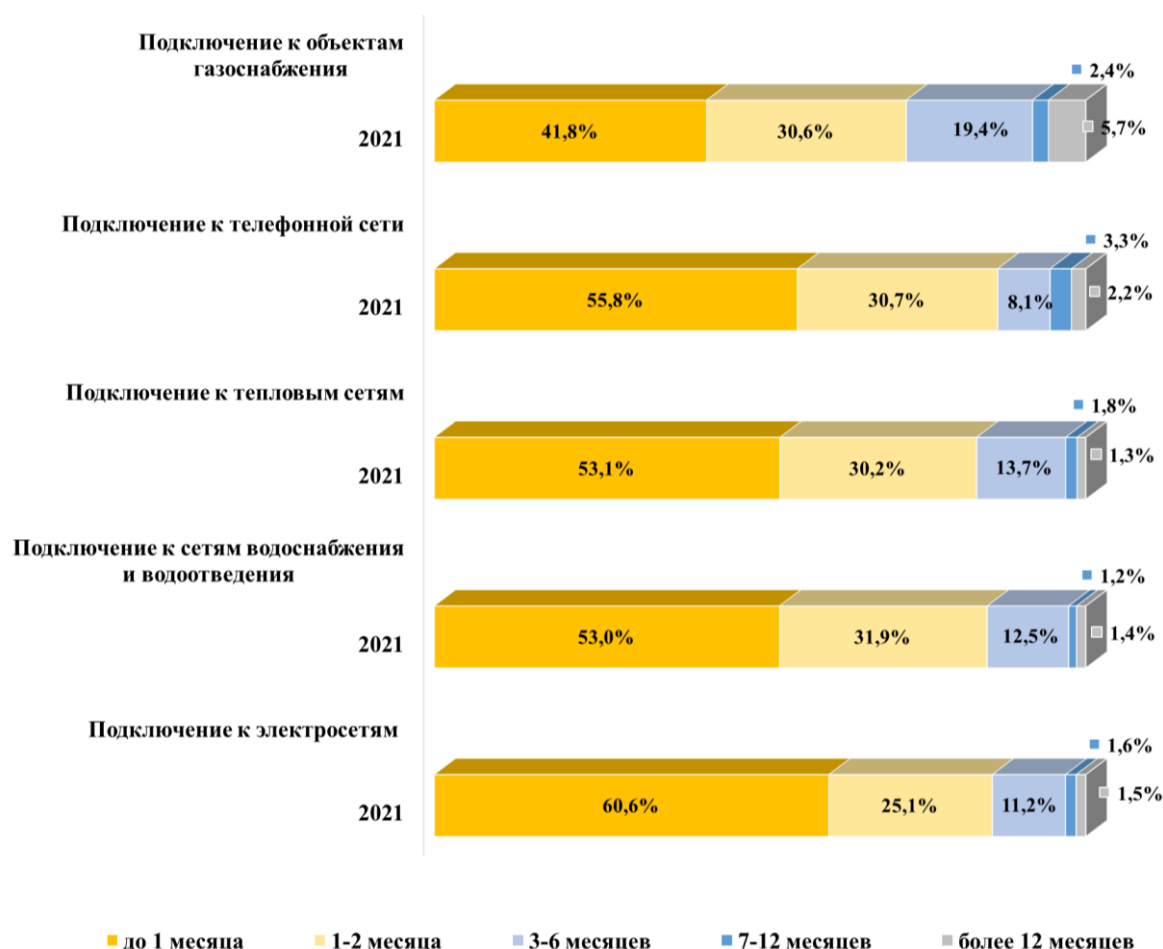
В результате, как и годом ранее, большинство респондентов отметили, что для получения доступа к сетям необходимо пройти две процедуры.



Мнения представителей бизнес-структур о сроках, необходимых для получения доступа к сетям, распределились аналогичным образом. Преимущественная часть респондентов считали, что подключение к сетям занимает до 1 месяца. В 2020 году – до 50 дней. Сопоставимые результаты наблюдались и в 2019 году.

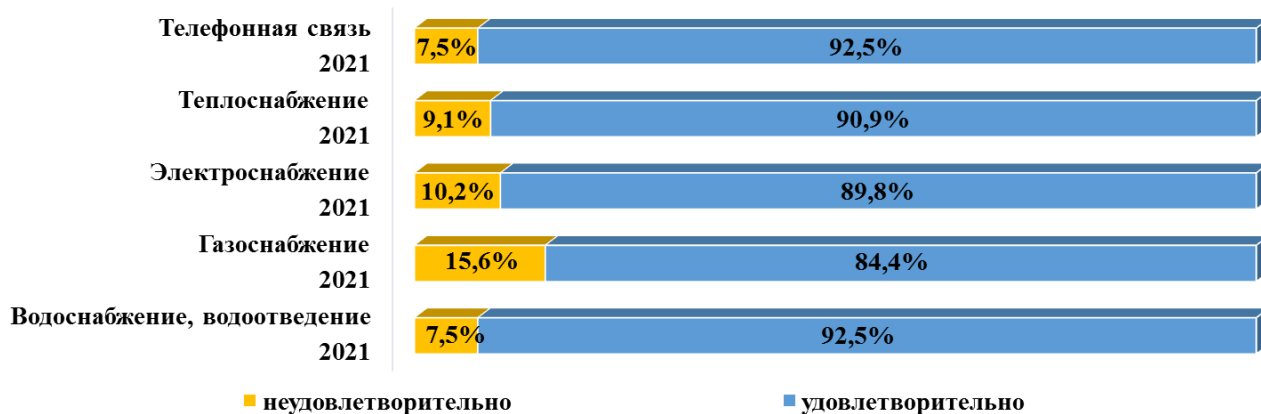
При этом наибольшее число респондентов дали положительную оценку услугам электросетей и телефонных сетей (как в части количества процедур, так и

времени) в сравнении с иными представленными услугами естественных монополий.

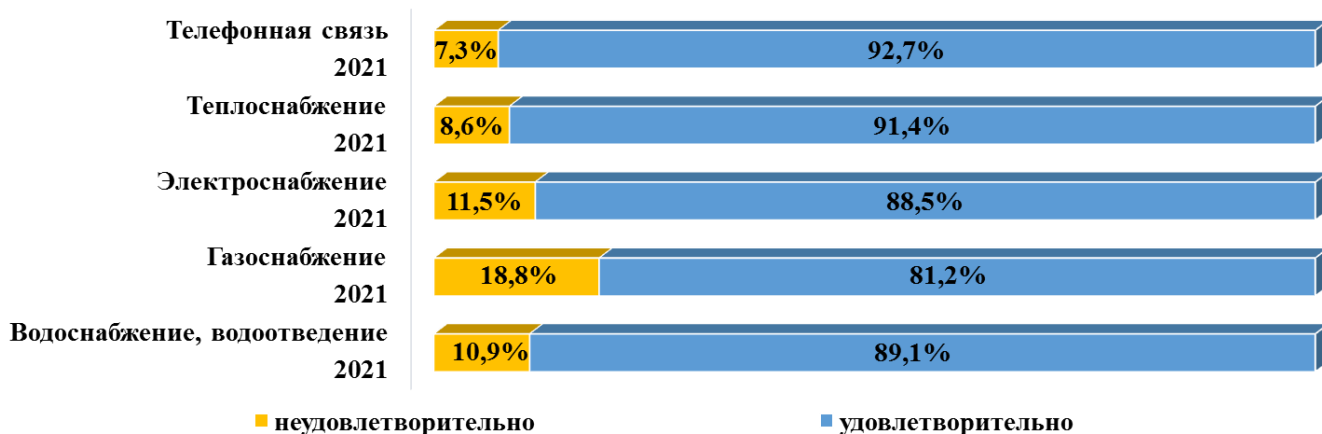


Субъекты предпринимательской деятельности оценивали удовлетворенность услугами естественных монополий по следующим четырем параметрам: сроки получения доступа, сложность (количество) процедур подключения, стоимость подключения и возможность получить услугу дистанционно.

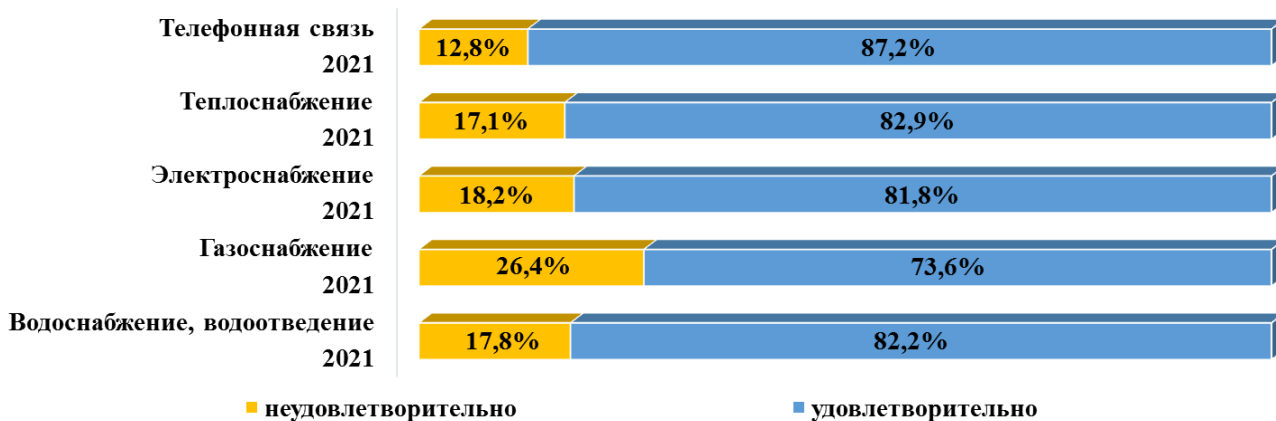
Анализ мнений респондентов показал, что в целом оценка респондентами услуг естественных монополий в части сроков получения доступа сложилась на удовлетворительном уровне. Средний показатель удовлетворенных вырос в сравнении с 2020 и 2019 годами – более 90% представителей предприятий, выразивших свое мнение, положительно оценили услуги субъектов естественных монополий.



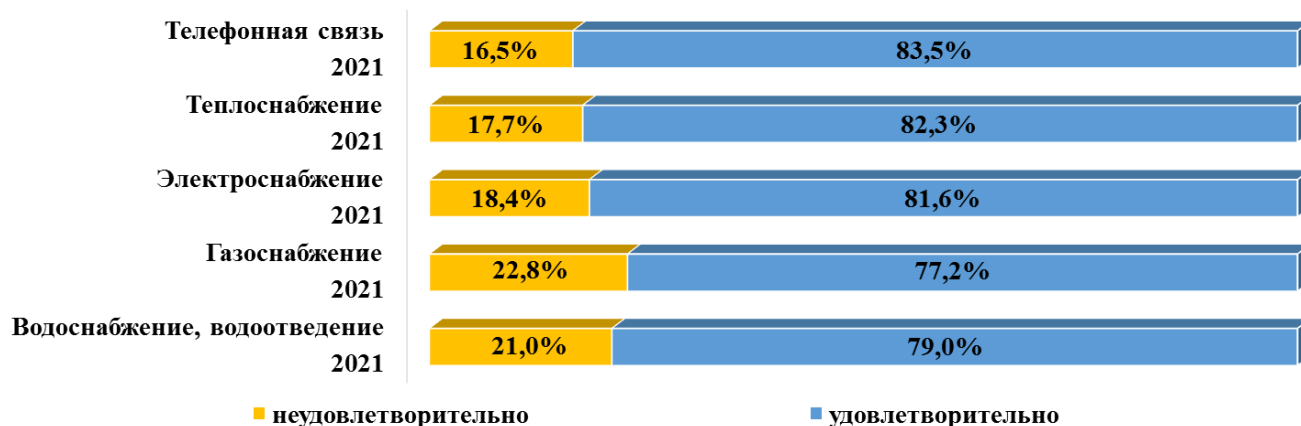
По сложности (количеству) процедур подключения к услугам естественных монополий в отчетном периоде сложились аналогичные пропорции – в целом респонденты согласились с тем, что уровень сложности подключения низкий.



По стоимости подключения услуги естественных монополий были оценены следующим образом. Часть респондентов остались довольными уровнем цен на подключение. Ситуация улучшилась относительно итогов опроса 2020 года, когда от 27,4% (телефонная связь и теплоснабжение) до 44,5% (газоснабжение) предпринимателей сошлись во мнении о том, что стоимость подключения данных услуг неудовлетворительно высокая.

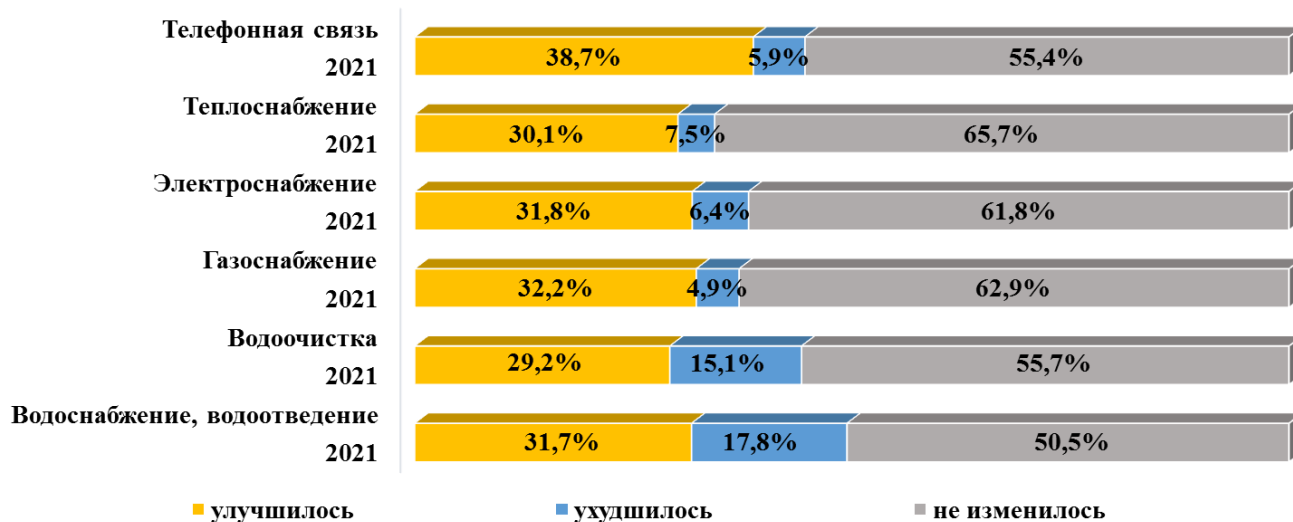


Представители бизнеса также охарактеризовали возможность получения услуг по присоединению к сетям в электронном виде. Преимущественная часть респондентов дали положительную оценку таким услугам.

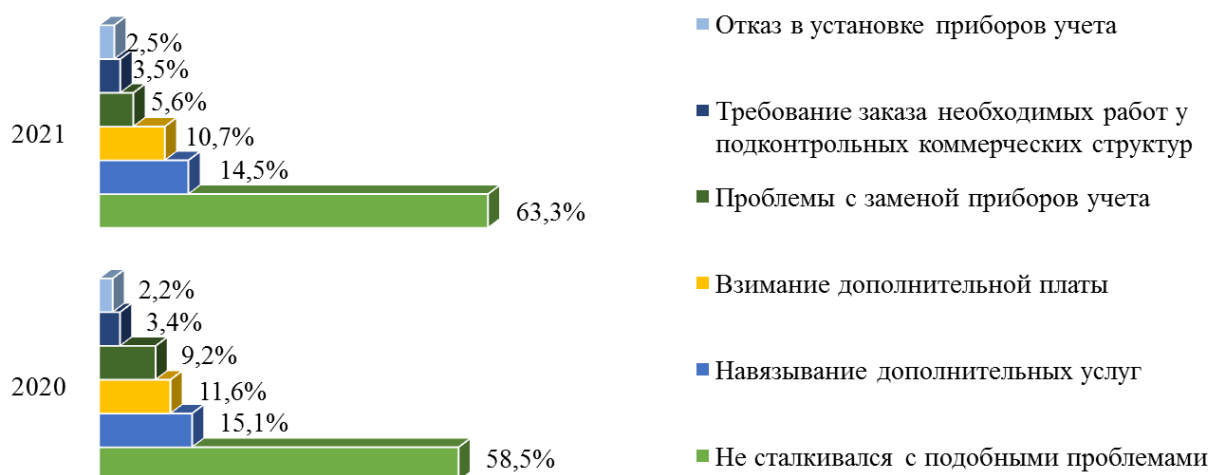


Не смотря на более положительную реакцию на качество услуг монополий в текущем периоде, как и в прошлые 2 года, сохраняется определенная неудовлетворенность услугами газоснабжения и электроснабжения.

Представители предприятий региона оценивали изменения качества услуг естественных монополий, произошедшие за последние 5 лет. В результате в среднем каждый третий респондент отметил улучшение в предоставлении услуг субъектов естественных монополий. Более всего возросло качество услуг телефонной связи.



Участники опроса сталкивались с рядом проблем при взаимодействии с субъектами естественных монополий.



Так, в 14,5% случаев представители предприятий говорили о том, что столкнулись с навязыванием дополнительных услуг. На втором месте среди озвученных проблем оказалось взимание дополнительной платы с предприятий (10,7%). На сложности с заменой приборов учета указали в 5,6% случаев. В меньшей степени респондентов беспокоили случаи отказа в установке приборов учета (2,5%) и требования заказа работ у подконтрольных коммерческих структур (3,5%). Вместе с тем более половины опрошенных не сталкивались с вышеописанными проблемами.

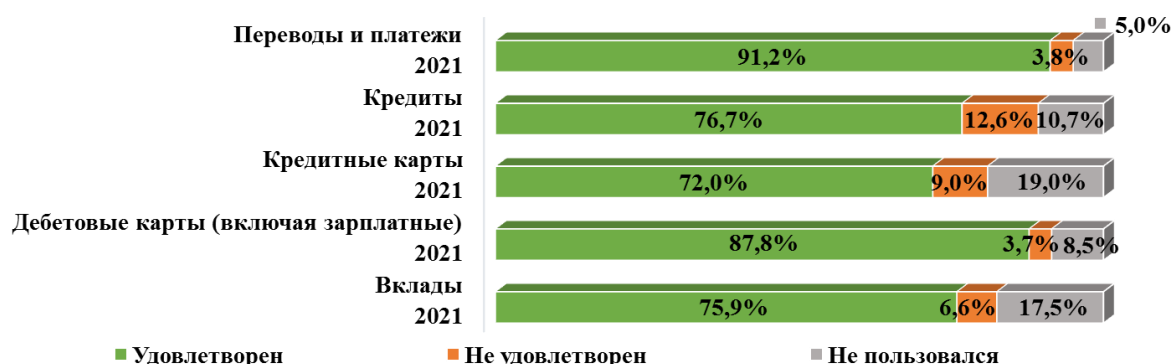
2.3.6. Информация о деятельности хозяйствующих субъектов, доля участия Ростовской области и муниципальных образований в которых составляет более 50%.

Сформированный реестр с указанием доли участия, рынка присутствия, доли занимаемого рынка каждым хозяйствующим субъектом рынка и объема финансирования (на 186 страницах) представлен в приложении к информационной таблице Минэкономразвития России о реализации составляющих стандарта развития конкуренции в субъектах Российской Федерации.

2.3.7 - 2.3.8. Анализ удовлетворенности и доступности деятельностью в сфере финансовых услуг, осуществляемой на территории Ростовской области.



Оценка качества финансовых продуктов (услуг) банковских организаций



Услуги микрофинансовых организаций пользовались меньшей популярностью у регионального бизнеса. Тем не менее предприятия, обращавшиеся в подобные организации, оказались удовлетворены как доступностью, так и качеством финансовых продуктов. В микрофинансовые организации практически не обращались предприниматели таких видов деятельности, как: среднее профессиональное образование, психолого-педагогическое сопровождение детей с ограниченными возможностями здоровья, теплоснабжение (производство тепловой энергии), ритуальные услуги, кадастровые и землеустроительные работы, сфера наружной рекламы. Среди организаций, работающих в сферах поставки сжиженного газа в баллонах, купли-продажи электрической энергии (мощности) на розничном рынке электрической энергии (мощности), вылова водных биоресурсов, переработки водных биоресурсов, услуги микрофинансовых организаций пользовались высоким спросом.



Оценка качества финансовых продуктов (услуг)



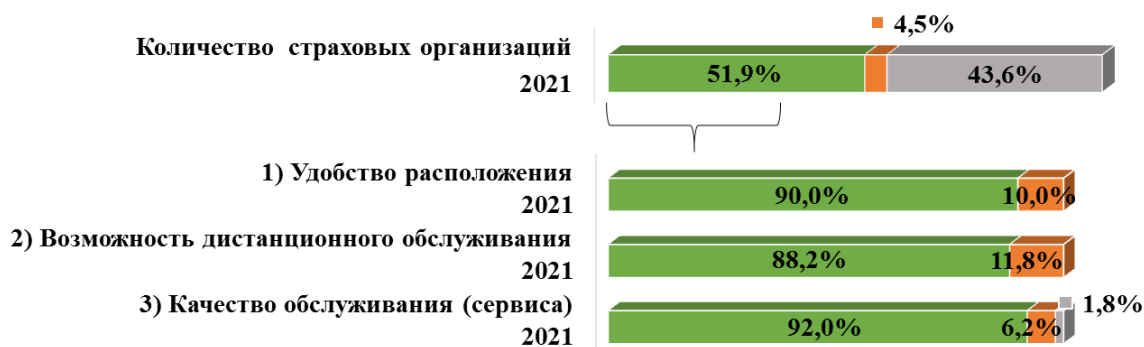
Аналогичная картина наблюдается в результате анализа мнения респондентов относительно оценки доступности кредитных и сельскохозяйственных кредитных потребительских кооперативов и их финансовых продуктов. Большинство представителей бизнеса, пользовавшихся услугами КПК и СКПК, высказали свою удовлетворенность. Это в первую очередь предприятия, ведущие деятельность на таких рынках, как поставка сжиженного газа в баллонах, лабораторные исследования для выдачи ветеринарных сопроводительных документов, вылов водных биоресурсов, переработка водных биоресурсов.




Оценка качества финансовых продуктов (услуг) KPK и SKPK



В страховые организации за получением услуг обращалось больше половины опрошенных. Доминирующая часть таких предпринимателей положительно оценили как сами страховые фирмы, так и их услуги. Услуги страхования пользовались популярностью в первую очередь у респондентов, работающих на рынках: услуг по перевозке пассажиров автомобильным транспортом по муниципальным маршрутам регулярных перевозок, строительства объектов капитального строительства (за исключением жилищного и дорожного), дорожной деятельности (за исключением проектирования), лабораторных исследований для выдачи ветеринарных сопроводительных документов, племенного животноводства, вылова водных биоресурсов, переработки водных биоресурсов, товарной аквакультуры, сбора и транспортирования твердых бытовых отходов.

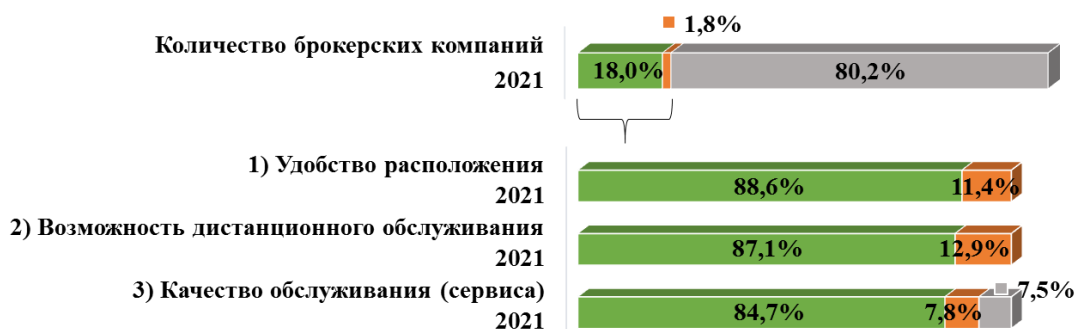


Оценка качества финансовых продуктов (услуг) страховых организаций



Преобладающее большинство респондентов не обращались в брокерские компании. При этом из числа предпринимателей, воспользовавшихся услугами брокеров, большая часть были удовлетворены как доступностью, так и качеством финансовых продуктов.

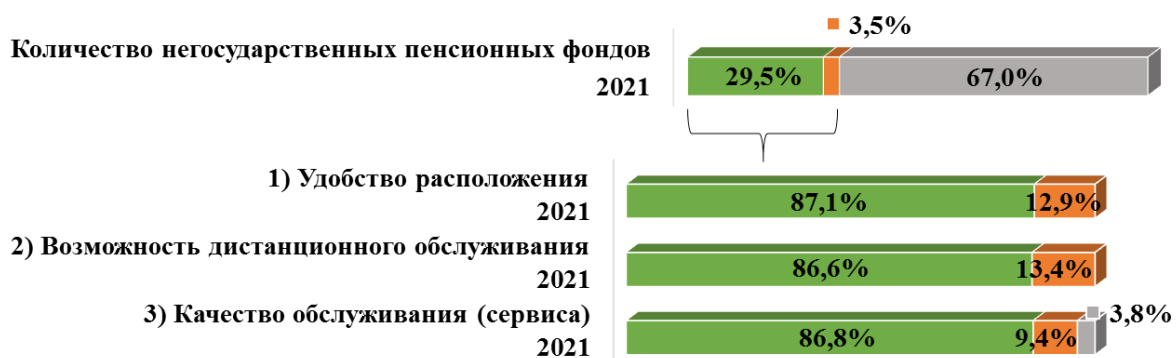
Услугами брокеров чаще прочих пользовались предприниматели, работающие в сферах купли-продажи электрической энергии (мощности) на розничном рынке электрической энергии (мощности) и производства электрической энергии (мощности) на розничном рынке электрической энергии (мощности), включая производство электрической энергии (мощности) в режиме когенерации.



Оценка качества финансовых продуктов (услуг) брокерских компаний



Услуги негосударственных пенсионных фондов также пользовались небольшой популярностью у регионального бизнеса. При этом предприятия, обращавшиеся в подобные организации, были удовлетворены как доступностью, так и качеством финансовых продуктов. Услуги негосударственных пенсионных фондов были востребованы в первую очередь у респондентов, работающих на рынках: поставки сжиженного газа в баллонах, купли-продажи электрической энергии (мощности) на розничном рынке электрической энергии (мощности), производства электрической энергии (мощности) на розничном рынке электрической энергии (мощности), включая производство электрической энергии (мощности) в режиме когенерации, архитектурно-строительного проектирования, лабораторных исследований для выдачи ветеринарных сопроводительных документов, вылова водных биоресурсов, переработки водных биоресурсов.



Оценка качества финансовых продуктов (услуг) негосударственных пенсионных фондов



■ Удовлетворен

■ Не удовлетворен

■ Не пользовался

В 2021 году в рамках мониторинга удовлетворенности потребителей качеством товаров, работ и услуг на товарных рынках Ростовской области, а также состоянием ценовой конкуренции была разработана анкета для оценки населением услуг, оказываемых финансовыми организациями Ростовской области. В рамках данной части мониторинга состояния и развития конкуренции в регионе проводилось анкетирование в 55 муниципальных образованиях с общей выборкой в 4 807 респондентов, что составило 0,1% от численности населения региона. Состав респондентов: 48,1% городских жителей и 51,9% жителей сельской местности.

Опрос проводился по трем основным разделам: с целью определения востребованности и доступности финансовых услуг для населения; удовлетворенности населения финансовыми услугами, а также уровня финансовой грамотности населения.

Оценка востребованности и доступности финансовых услуг для населения

Потребителям было предложено ответить на ряд вопросов, характеризующих деятельность финансовых организаций на территории Ростовской области, а также оценить различные финансовые продукты и услуги.

Из десяти представленных финансовых услуг наиболее востребованными оказались кредит в банке и банковский вклад. При оценке каждого продукта 40,9% и 30,6% респондентов, соответственно, ответили, что пользуются ими в настоящее время. Еще по 26,7% и 26,5% опрошенных, соответственно, ответили, что

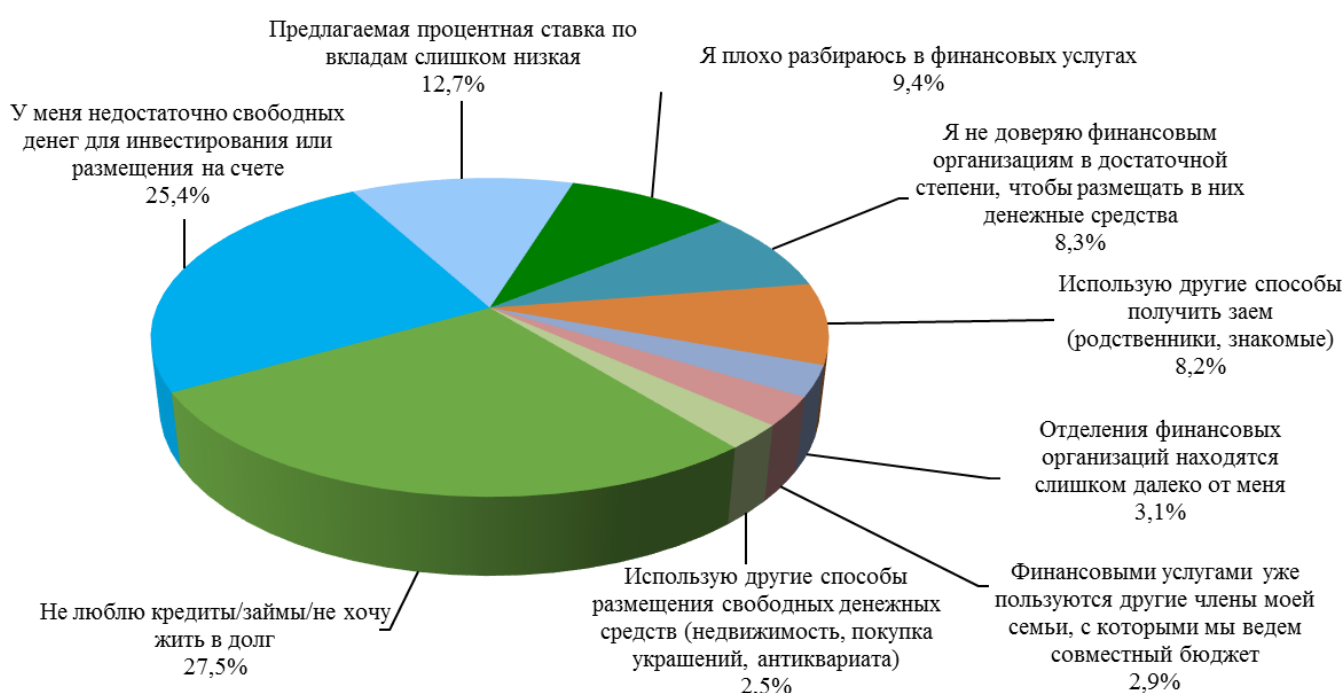
пользовались данными финансовыми продуктами ранее. В сравнении с 2020 годом банковским вкладом потребители стали чаще пользоваться (прирост доли ответов респондентов на 5 процентных пунктов).



Остальными финансовыми продуктами респонденты в большинстве никогда не пользовались: доли подобных ответов по каждому продукту варьировались от 87,5% по инвестиционному страхованию жизни, до 95,3% по договору на размещение средств в форме займа в сельскохозяйственном кредитном потребительском кооперативе. Примечательно, что годом ранее последний продукт также использовался потребителями реже всего.

Договором на размещение средств в форме займа в кредитном потребительском кооперативе 9,3% респондентов отвечали, что пользуются в данный момент или пользовались ранее, индивидуальным инвестиционным счетом и займом в микрофинансовой организации, кредитном потребительском кооперативе, сельскохозяйственном кредитном потребительском кооперативе, ломбарде — по 8,1%; договором на размещение средств в форме займа в микрофинансовой организации — 7,5%; брокерским счетом — 5,3% и вложением средств в паевой инвестиционный фонд — 5,0%.

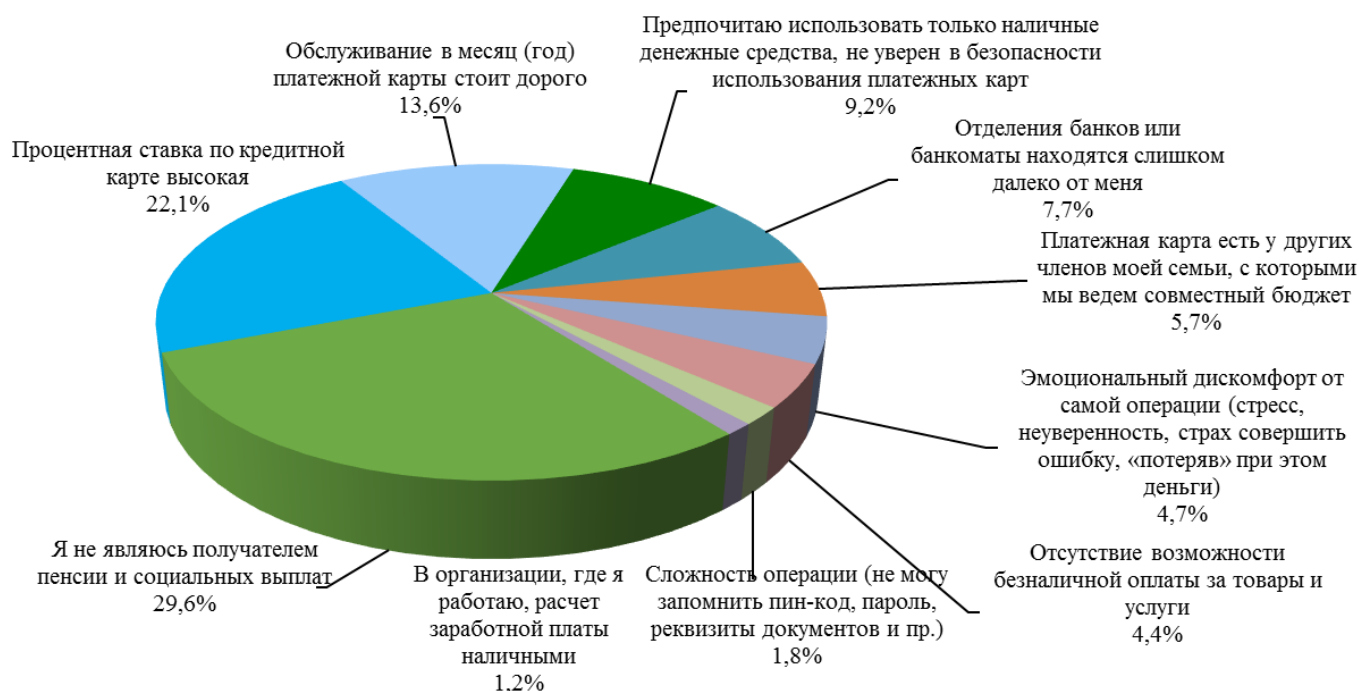
Лицам, которые не пользовались одним из перечисленных выше продуктов, было предложено указать причину. Около 28% пришлось на вариант о том, что респонденты не хотят жить в долг и не любят кредиты. На недостаток свободных средств пришлось более 25% ответов опрошенных, тогда как годом ранее это был основной ответ у более чем половины респондентов (53,8%). На слишком низкую предлагаемую процентную ставку по вкладам пришлось 12,7% (в 2020 году – 10,9%), на недостаточные компетенции в области финансовых услуг – 9,4% ответов. На недоверие финансовым организациям в достаточной степени, чтобы размещать в них денежные средства, пришлось 8,3% (в 2020 году – 14,3%), на другой способ получения займа – 8,2%. На остальные причины пришлось 8,5% всех ответов.



Распределение потребительских предпочтений относительно платежных карт представлено ниже. Наиболее активно респонденты использовали зарплатные карты: около 92% пользуются ими в данный момент, а еще 3,1% пользовались ранее. Кредитной картой пользуются в данный момент либо использовали ранее 45,2% респондентов; картой для получения пенсий и иных социальных выплат – 37,5%. Иными картами, за исключением зарплатных и социальных карт, сейчас или ранее пользовались 37,2% опрошенных.



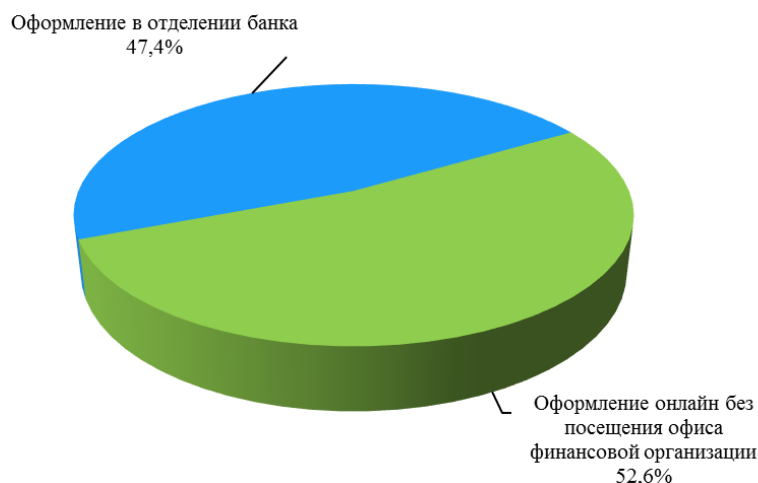
Лицам, которые не пользовались одной из перечисленных выше платежных карт, было предложено указать причину. Около 30% ответов пришлось на вариант «я не являюсь получателем пенсии и социальных выплат». На причину высокой процентной ставки по кредитной карте пришлось 22,1% ответов. Около 14% ответов свидетельствовали о дороговизне обслуживания платежной карты. На основании 9,2% ответов респонденты предпочитали использовать только наличные денежные средства. На остальные причины пришлось чуть более четверти всех ответов.



Дистанционное обслуживание

В связи с продолжающейся пандемией коронавирусной инфекции особенно актуальной становится возможность дистанционного обслуживания населения в сфере финансовых услуг. Так, в ходе опроса в текущем году выяснилось, что

большая часть респондентов предпочла онлайн способ оформления услуг без посещения офисов финансовых организаций (52,6%). В дальнейшем эта доля будет наращиваться, с расширением вариативности предлагаемых услуг.



Основной причиной, по которой респонденты все-таки не использовали дистанционный доступ к банковскому счету, явилось отсутствие доверия к технической безопасности онлайн-сервисов финансовых организаций (57% от всех ответов). На недостаточный опыт и отсутствие навыков использования онлайн-сервисов пришлось 23,0% ответов, на отсутствие возможности интернет-подключения или плохое его качество пришлось чуть более 10% ответов.



- У меня нет компьютера, ноутбука, планшета, смартфона
- У меня отсутствует возможность интернет-подключения или качество интернета не позволяет получить дистанционный доступ к финансовым услугам
- Я не обладаю навыками использования онлайн-сервисов финансовых организаций
- Я не уверен в технической безопасности онлайн-сервисов финансовых организаций

В текущем году респонденты из типов дистанционного доступа к финансовым услугам предпочитали денежные переводы/платежи через интернет-банк с помощью специализированного мобильного приложения для смартфона или планшета – более 77% опрошенных применяли этот способ. Несколько реже респонденты пользовались компьютером или ноутбуком для осуществления денежных переводов (чуть более двух третей ответов по данному способу). Наконец, мобильным банком с помощью отправки смс на короткий номер

предпочитали пользоваться 57,6% респондентов, тогда как 42,4% – не пользовались данным способом.



Услуги страхования

Среди страховых продуктов добровольного страхования по итогам опроса 2021 года выяснилось, что респонденты предпочитали медицинское страхование (около 30% опрошенных по данному виду страховой услуги пользуются ею в настоящее время); автострахование (ДОСАГО, КАСКО) (25,3%, соответственно), а также страхование от несчастных случаев и болезни (24,3%, соответственно). Страхование жизни (на случай смерти) и страхование имущества оставались менее востребованными видами страховых услуг: примерно по 70% респондентов никогда не пользовались ими.



Среди причин, по которым респонденты не пользовались теми или иными страховыми продуктами, большая часть ответов пришлась на такой вариант, как «не вижу смысла в страховании» (26,9%). На высокую стоимость страхового полиса пришлось 23,3% всех ответов, недоверие страховым организациям – 19,6%.

О других невыгодных условиях страхового договора свидетельствовали 12,5% ответов. На остальные причины пришлось 17,7%.

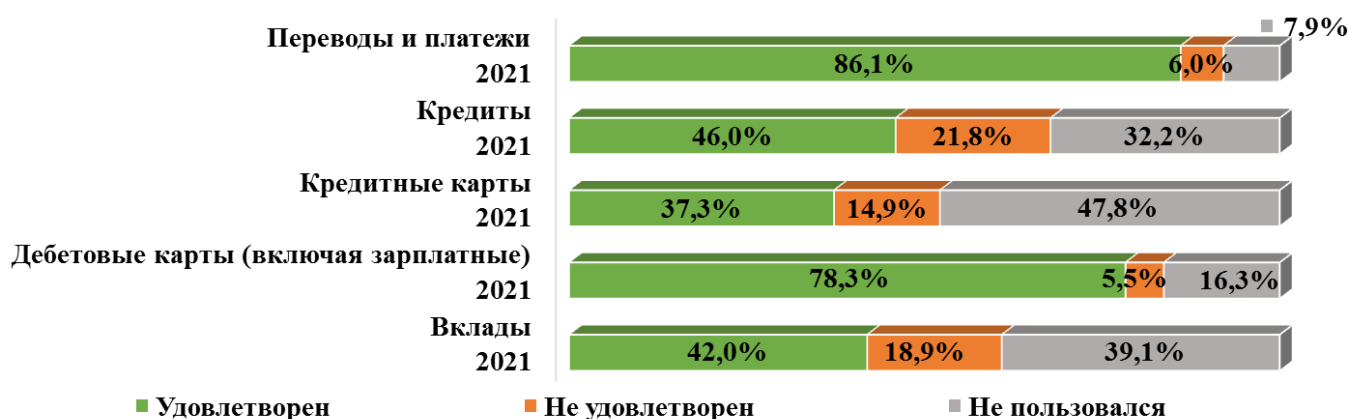


Потребителям также было предложено ответить на ряд вопросов, характеризующих деятельность финансовых организаций на территории Ростовской области, а также оценить различные финансовые продукты и услуги. Результаты опроса показали, что чаще всего потребители взаимодействовали с банками. Реже всего – с брокерами и сельскохозяйственными кредитными потребительскими кооперативами. Что соответствует итогам опроса 2020 года.

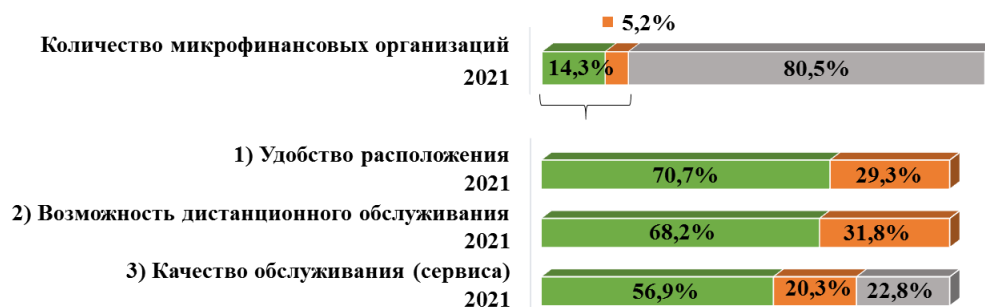
Высокая доля опрошенных потребителей оказались в целом удовлетворены не только деятельностью банковских организаций, но и качеством их финансовых продуктов (услуг).



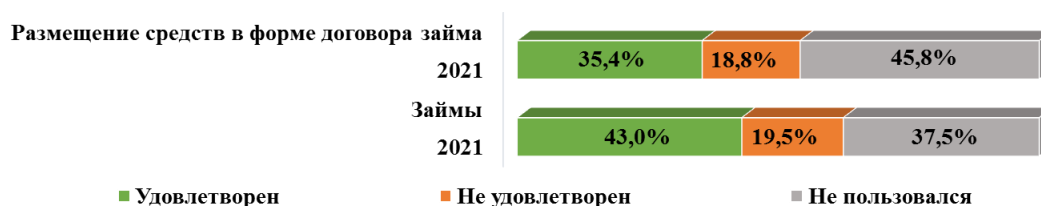
Оценка качества финансовых продуктов (услуг) банковских организаций



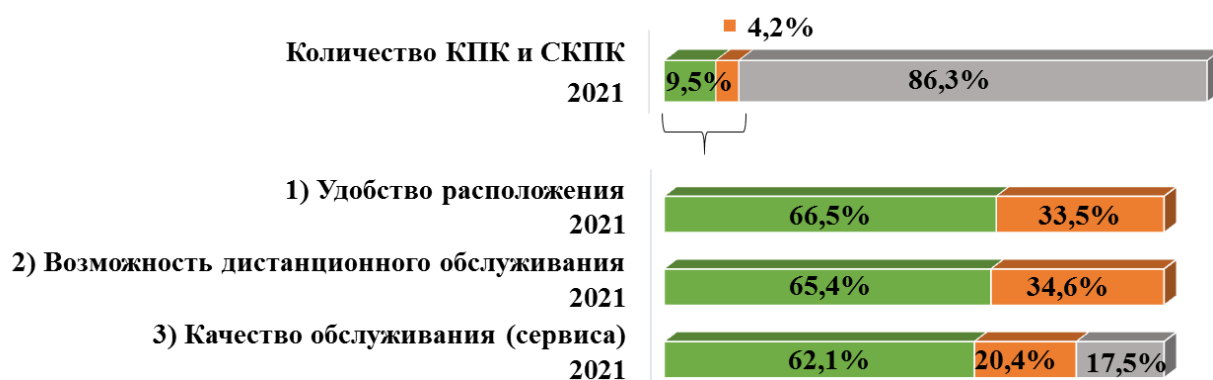
Услуги микрофинансовых организаций были менее востребованы у потребителей Ростовской области. При этом из числа обращавшихся в микрофинансовые организации большая часть были удовлетворены их деятельностью. В то время как годом ранее доли в удовлетворенных и неудовлетворенных были практически равны при оценке микрофинансовых организаций.



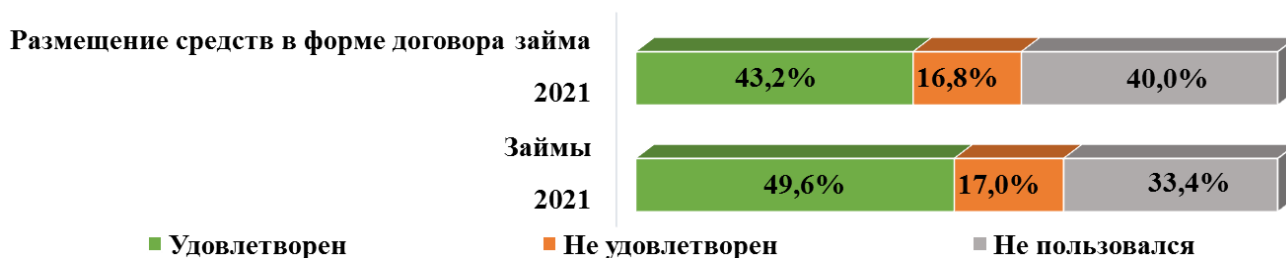
Оценка качества финансовых продуктов (услуг)



Относительно оценки доступности кредитных и сельскохозяйственных кредитных потребительских кооперативов и их финансовых продуктов – большинство потребителей, пользовавшихся услугами кредитных и сельскохозяйственных кредитных потребительских кооперативов, высказали свою удовлетворенность как деятельностью кооперативов, так и качеством их услуг. При этом годом ранее доли неудовлетворенных как размещением средств в форме договора займа, так и займами были практически равны долям удовлетворенных.



Оценка качества финансовых продуктов (услуг) КПК и СКПК



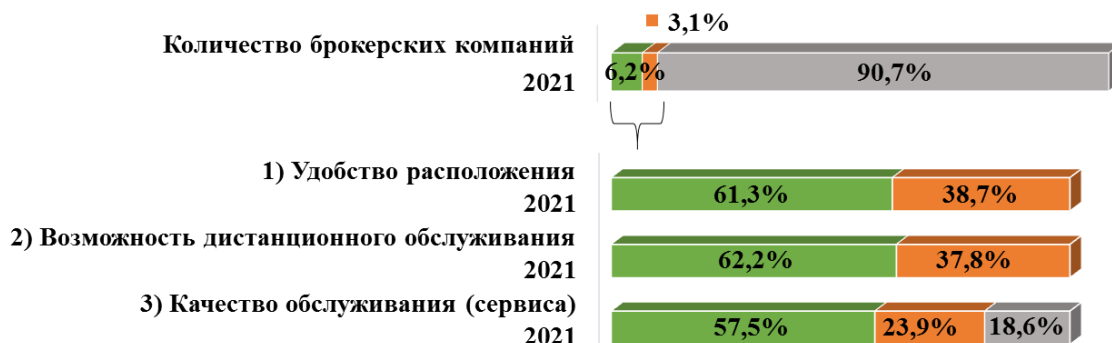
Более половины потребителей обращались в страховые организации за получением услуг. Большая часть таких респондентов положительно оценили как сами страховые фирмы, так и их услуги. Такие услуги страхования, как добровольное автострахование и добровольное медицинское страхование, в первую очередь пользовались популярностью у участников опроса.



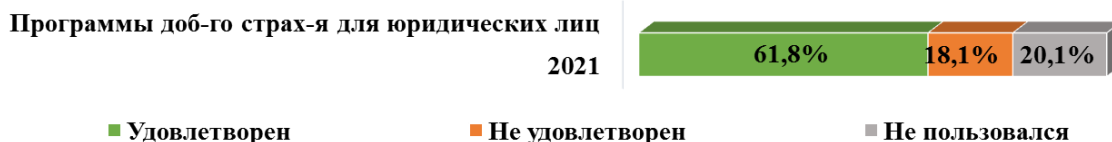
Оценка качества финансовых продуктов (услуг) страховых организаций



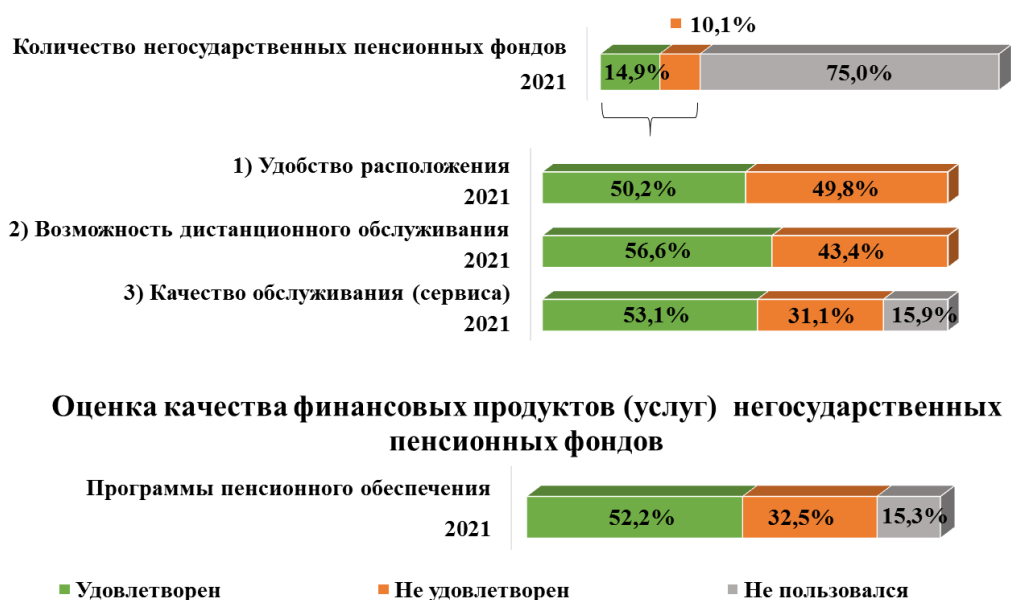
Преобладающее большинство респондентов не обращались в брокерские компании. При этом из числа воспользовавшихся услугами брокеров, большая часть были удовлетворены как доступностью, так и качеством финансовых продуктов.



Оценка качества финансовых продуктов (услуг) брокерских компаний

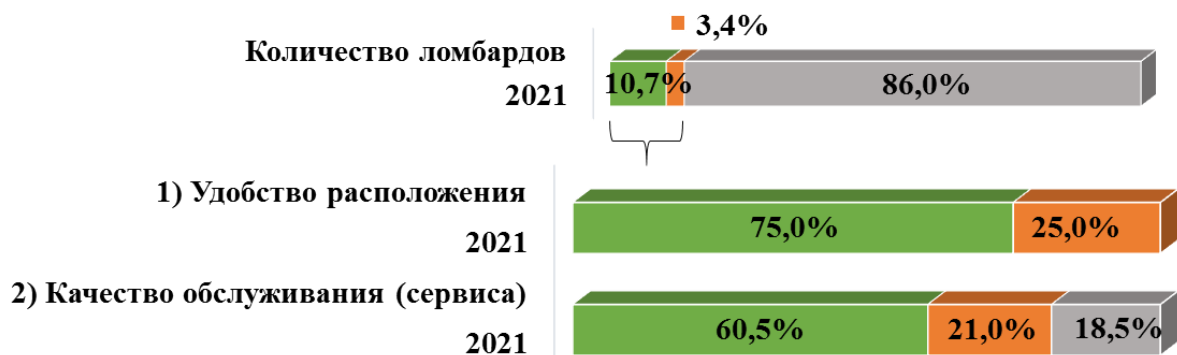


Услуги негосударственных пенсионных фондов пользовались небольшой популярностью у потребителей.

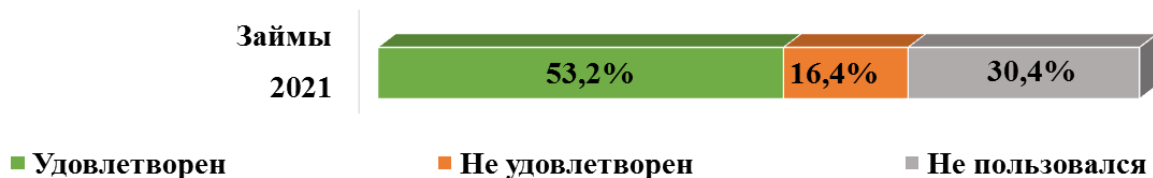


При этом относительно оценки других финансовых организаций преобладали доли респондентов, не удовлетворенных как удобством расположения, так и возможностью дистанционного обслуживания.

Ломбарды были мало востребованы у потребителей, но из числа обратившихся в ломбарды, большая доля респондентов была удовлетворена как удобством расположения, так и качеством обслуживания и предоставления услуг.



Оценка качества финансовых продуктов (услуг) ломбардов



Характер пользования банкоматами и платежными терминалами

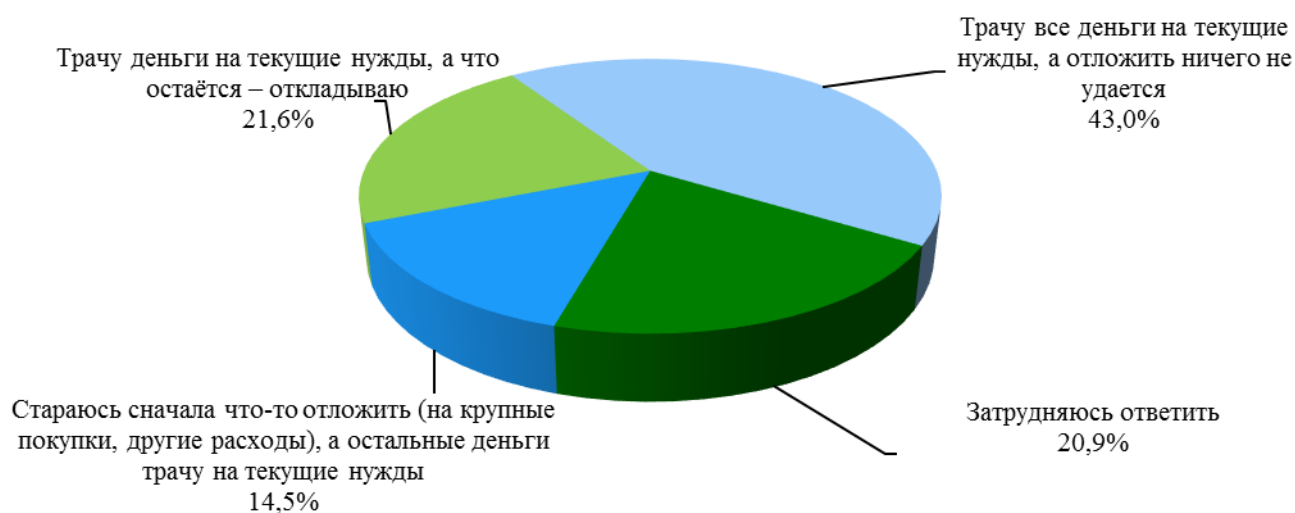
Оценивая возможность доступа к банкоматам и платежным терминалам, большинство опрошенных было удовлетворено по всем предложенным вариантам. Лучше всего респонденты оценили доступность касс в отделениях банков (более 74% говорили о легком доступе), платежных терминалов для приема наличных денежных средств и оплаты товаров в отделениях банков (73,4%, соответственно), банкоматов с функцией выдачи наличных денежных средств в отделениях банков (72,9%, соответственно), а также отделений почтовой связи для осуществления денежных переводов и оплаты услуг (71,6%, соответственно).



Несколько меньший процент удовлетворительных ответов отмечался по характеру доступности платежных терминалов для приема наличных денежных средств и оплаты товаров (услуг), а также банкоматов с функцией выдачи наличных денежных средств вне отделения банка (63,0% и 62,1%, соответственно).


Характер распоряжения доходами

При оценке характера распоряжения своими доходами каждый пятый респондент затруднился ответить (20,9%). Из тех, кто ответил, большинству (43,0%) не удалось отложить что-либо, а все деньги тратились на текущие расходы. При этом разными способами откладывать удавалось 36,1% респондентов: 21,6% опрошенных сначала тратили денежные средства на текущие расходы, а оставшееся откладывали, а 14,5% – сперва что-то откладывали (на крупные покупки или другие расходы), а остальные деньги тратили на текущие нужды.

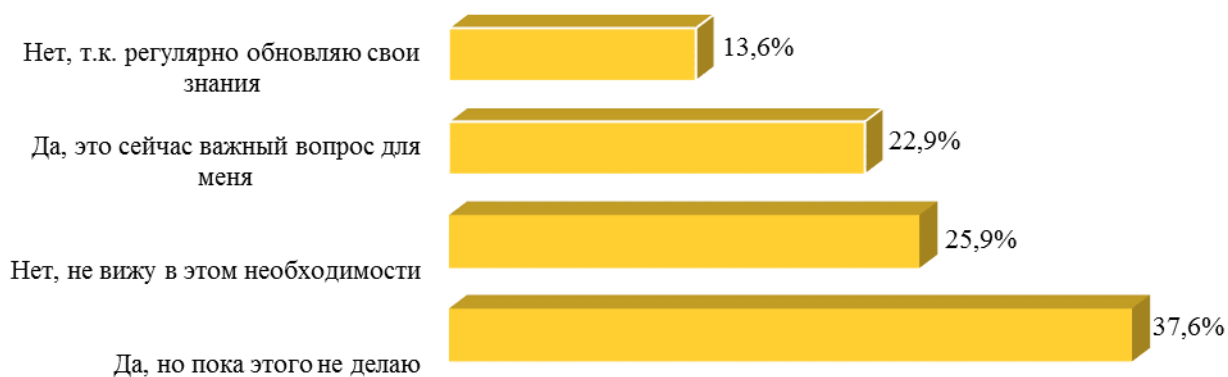


Финансовая грамотность

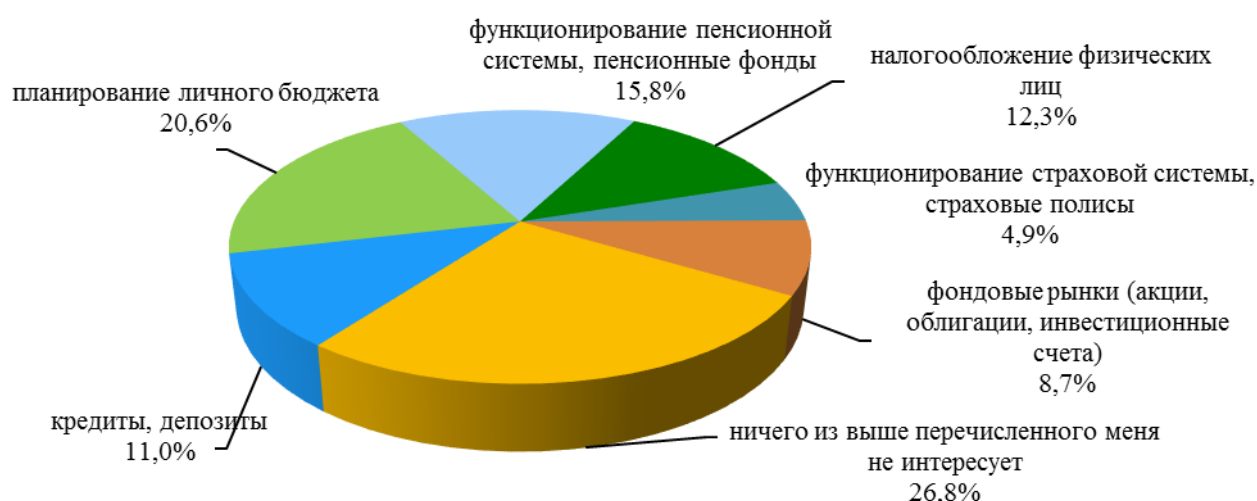
В ходе опроса респондентам было предложено ответить на ряд вопросов, касающихся финансовой грамотности. Так, признаки финансового мошенничества был способен распознать (после проверки информации через «интернет» и/или знакомых) практически каждый третий опрошенный (34,0%), а видели сразу – 27,3% респондентов. Около 33% респондентов затруднились ответить. При этом все же 5,8% признали свою неспособность распознать мошенничество, в связи с чем становились жертвой.



Необходимость повышать свою финансовую грамотность признали более 60% респондентов. Не увидели в этом надобности 25,9% опрошенных, а 13,6% ответили, что и так регулярно обновляли свои знания.



Наконец, наиболее приоритетными направлениями для повышения финансовой грамотности, по мнению респондентов, стали планирование личного бюджета (более 20% от всех ответов), функционирование пенсионной системы, пенсионные фонды (15,8%), налогообложение физических лиц (12,3%), а также кредиты и депозиты (11,0%).



2.3.9. Мониторинг цен на товары, входящие в перечень отдельных видов социально-значимых продовольственных товаров первой необходимости, в отношении которых могут устанавливаться предельно допустимые розничные цены.

В соответствии с Постановлением Правительства Российской Федерации от 15.07.2010 № 530 «Об утверждении Правил установления предельно допустимых розничных цен на отдельные виды социально значимых продовольственных товаров первой необходимости, перечня отдельных видов социально значимых продовольственных товаров первой необходимости, в

отношении которых могут устанавливаться предельно допустимые розничные цены, и перечня отдельных видов социально значимых продовольственных товаров, за приобретение определенного количества которых хозяйствующему субъекту, осуществляющему торговую деятельность, не допускается выплата вознаграждения» утвержден Перечень из 24 наименований отдельных видов социально значимых товаров первой необходимости, в отношении которых могут устанавливаться предельно допустимые розничные цены (далее – Перечень).

Департаментом потребительского рынка Ростовской области (далее – департамент) на постоянной основе проводится мониторинг ценовой ситуации на включенные в Перечень социально значимые продукты питания в целях недопущения необоснованного роста потребительских цен. Результаты анализа направляются в адрес Губернатора Ростовской области В.Ю. Голубева, в аппарат Полномочного представителя Президента Российской Федерации в Южном федеральном округе, в Прокуратуру Ростовской области.

Инфляционная ситуация в 2021 году на потребительском рынке Ростовской области в целом соответствовала общероссийским тенденциям.

В декабре 2021 года индекс потребительских цен на товары и услуги составил 108,6 % к уровню декабря прошлого года, что на 0,2 п.п. ниже среднего значения по Южному федеральному округу (108,8 %) и на 0,2 п.п. выше чем в среднем по Российской Федерации (108,4 %).

Существенное влияние на инфляцию оказал рост цен на продукты питания, который составил 112,2 % к уровню декабря 2020 года и соответствовал среднему значению показателя по Южному федеральному округу, но при этом был выше, чем в среднем по Российской Федерации – 110,6 %. Среди регионов Южного федерального округа ниже, чем по Ростовской области показатель инфляции был в Астраханской области (110,7 %), Республике Крым (111,0 %) и Волгоградской области (111,0 %) (Рис. 1).

Общие причины удорожания продуктов питания - рост мировых цен на продовольствие, рост себестоимости производства продукции за счет удорожания сырья, коммунальных услуг, логистики, упаковки, увеличения расходов на оплату труда, а также расходов, связанных с введением обязательной маркировки продукции. Также сохранялись дополнительные затраты, связанные с обеспечением выполнения санитарных требований в условиях пандемии.

Индексы потребительских цен
на продовольственные товары по Российской Федерации и субъектам
Южного федерального округа в декабре 2021 года

(в процентах к декабрю предыдущего года)

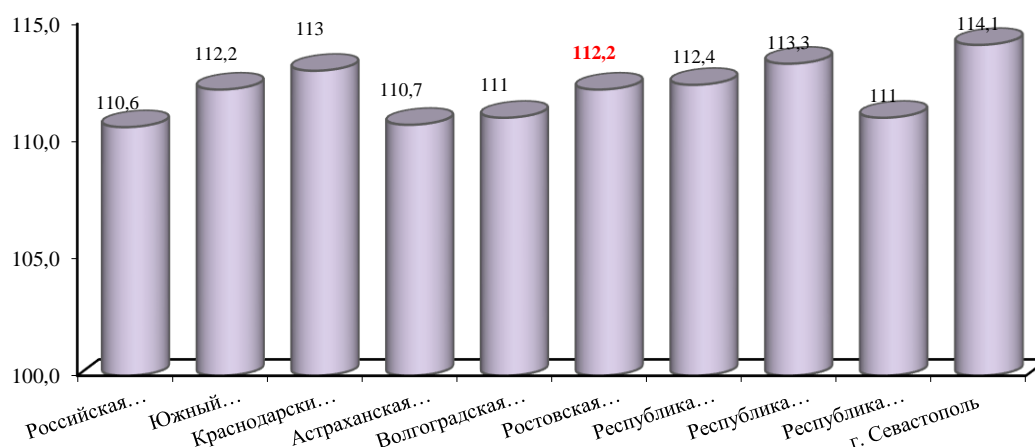


Рис.1

На продовольственную инфляцию в целом существенно повлиял рост цен на плодоовощную продукцию, включая картофель. При этом рост цен на данную группу товаров в летний сезон замедлился к уровню декабря 2020 года, но с сентября текущего года вновь наблюдается рост темпов: июнь – 124,9 %, июль – 109,9 %, август – 101,4 %, сентябрь – 103,7 %, октябрь – 113,4 %, ноябрь – 116,3 %, декабрь – 120,8 % (в декабре по ЮФО – 119,6 %, по РФ – 114 %) (Рис.2).

Индексы потребительских цен
на плодоовощную продукцию, включая картофель, по Российской Федерации,
Южному федеральному округу и Ростовской области в 2021 году
(в процентах к декабрю предыдущего года)

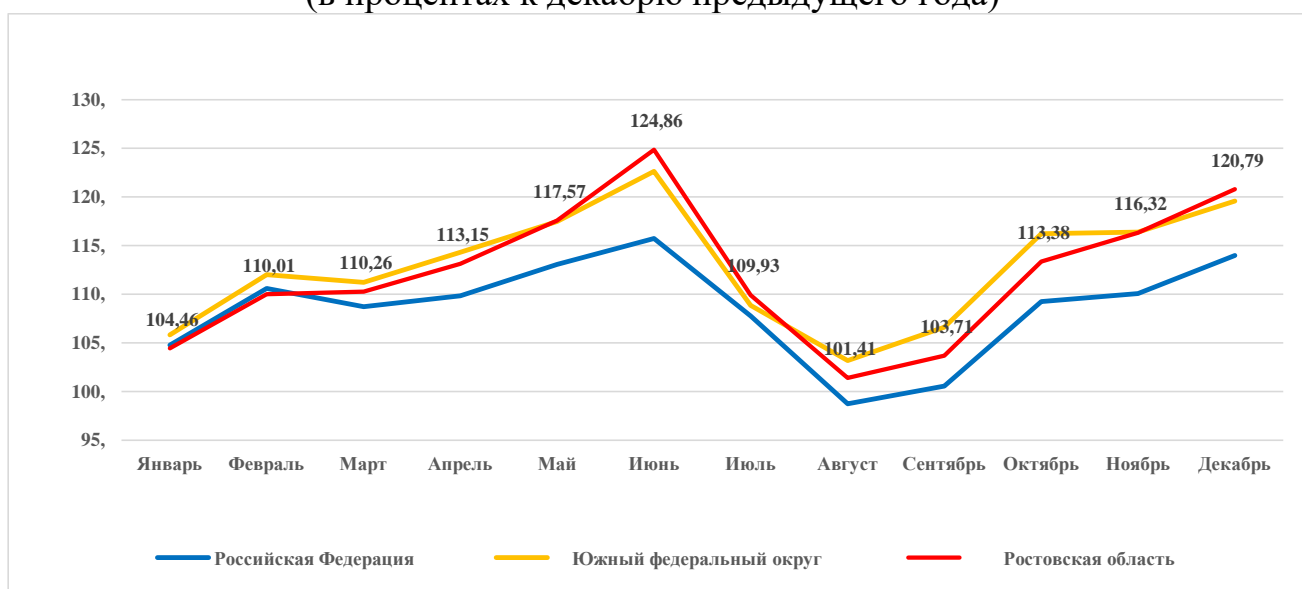


Рис.2

Из Перечня отдельных видов социально значимых продовольственных товаров первой необходимости рост цен на потребительском рынке Ростовской области за анализируемый период произошел по 22 позициям, снижение

отмечалось только на яблоки (92,8 %) и пшено (97 %). Также следует отметить, что по 13 позициям рост цен был выше, чем годом ранее (Таблица 1).

Таблица 1

Индекс потребительских цен в Ростовской области на товары, включенные в Перечень отдельных видов социально значимых товаров первой необходимости, в отношении которых могут устанавливаться предельно допустимые розничные цены

Наименование товара	декабрь 2020 г. к уровню декабря 2019 г., %	декабрь 2021 г. к уровню декабря 2020 г., %
Говядина (кроме бескостного мяса), кг	101,2	121,0
Куры охлажденные и мороженые, кг	104,6	127,7
Баранина (кроме бескостного мяса), кг	106,3	114,9
Свинина, кроме бескостного мяса, кг	104,0	122,5
Рыба мороженая неразделанная, кг	105,6	110,3
Масло сливочное, кг	104,5	110,4
Масло подсолнечное, кг	128,8	104,4
Молоко питьевое	103,0	107,4
Яйца куриные, 10 шт.	125,6	107,9
Сахар-песок, кг	180,1	107,8
Чай черный байховый, кг	107,4	107,5
Соль поваренная пищевая, кг	101,8	104,1
Мука пшеничная, кг	112,0	115,1
Хлеб из ржаной муки и из смеси муки ржаной и пшеничной, кг	115,3	106,0
Хлеб и булочные изделия из пшеничной муки 1 и 2 сортов, кг	111,9	110,5
Рис шлифованный, кг	111,1	109,8
Пшено, кг	83,3	97,0
Крупа гречневая-ядрица, кг	143,7	135,0
Вермишель, кг	110,8	112,3
Картофель, кг	133,1	160,5
Капуста белокочанная свежая, кг	101,4	280,4
Лук репчатый, кг	107,1	106,6
Морковь, кг	152,0	123,8
Яблоки, кг	120,4	92,8

Рост цен в декабре 2021 года к декабрю 2020 года на овощи «борщевых наборов», включенные в Перечень, составил:

капуста белокочанная свежая – в 2,8 раза (ЮФО – в 2,7 раза, РФ – в 2,4 раза);

картофель – 160,5 % (ЮФО – 162,8 %, РФ – 156,9 %);
свёкла столовая – 130,3 % (ЮФО – 150,1 %, РФ – 143,9 %);
морковь – 123,8 % (ЮФО – 131 %, РФ – 132,6 %);
лук репчатый – 106,6 % (ЮФО – 115,7 %, РФ – 116,1 %).

Кроме того, отмечен рост цен на следующие социально значимые товары в декабре текущего года к уровню декабря 2020 года:

крупа гречневая-ядрица – 135 % (ЮФО – 132,1 %, РФ – 126,6 %);
куры охлажденные и мороженые – 127,7 % (ЮФО – 126,6 %, РФ – 126,7 %);
свинина, кроме бескостного мяса – 122,5 % (ЮФО – 120,2 %, РФ – 115,6 %);
говядина, кроме бескостного мяса – 121 % (ЮФО – 117,5 %, РФ – 114,9 %);
мука пшеничная – 115,1 % (ЮФО – 112,6 %, РФ – 113,8 %);
баранина, кроме бескостного мяса – 114,9 % (ЮФО – 110,9 %, РФ – 114 %);
вермишель – 112,3 % (ЮФО – 111,9 %, РФ – 114,3 %);
хлеб и булочные изделия из пшеничной муки 1 и 2 сортов – 110,5 % (ЮФО – 110,4 %, РФ – 110,2 %);
рыба мороженая неразделанная – 110,3 % (ЮФО – 109,3 %, РФ – 107,8 %);
масло сливочное – 110,4 % (ЮФО – 112,6 %, РФ – 112,3 %);
рис шлифованный – 109,8 % (ЮФО – 111,9 %, РФ – 109,8 %);
чай черный байховый – 107,5 % (ЮФО – 104,9 %, РФ – 106 %);
молоко питьевое – 107,4 % (ЮФО – 108,2 %, РФ – 110,5 %);
яйца куриные – 107,9 % (ЮФО – 110,1 %, РФ – 116 %);
сахар-песок – 107,8 % (ЮФО – 110,8 %, РФ – 112,3 %);
хлеб из ржаной муки и из смеси муки ржаной и пшеничной – 106 % (ЮФО – 108,8 %, РФ – 110,2 %);
масло подсолнечное – 104,4 % (ЮФО – 107,5 %, РФ – 108,7 %);
соль поваренная пищевая – 104,1 % (ЮФО – 104,9 %, РФ – 104,9 %).

В декабре 2021 года в Ростовской области средние потребительские цены на товары, включенные в Перечень отдельных видов социально значимых товаров первой необходимости, в отношении которых могут устанавливаться предельно допустимые розничные цены, по 17 из 24 позиций были ниже чем в среднем по Южному федеральному округу и в среднем по России, и лишь по 3 позициям (говядина (кроме бескостного мяса), свинина (кроме бескостного мяса) и капуста белокочанная свежая) превышали средние по Южному федеральному округу и среднероссийские цены (Таблица 2).

Таблица 2

Средние потребительские цены на товары, включенные в Перечень отдельных видов социально значимых товаров первой необходимости, в отношении которых могут устанавливаться предельно допустимые розничные цены, в декабре 2021 года

Наименование товара		Средняя цена, руб.
Говядина (кроме бескостного мяса), кг	Российская Федерация	416,46
	Южный федеральный округ	412,33
	Ростовская область	418,93
Свинина (кроме бескостного мяса), кг	Российская Федерация	311,84
	Южный федеральный округ	325,39
	Ростовская область	325,57
Куры охлажденные и мороженые, кг	Российская Федерация	183,54
	Южный федеральный округ	176,29
	Ростовская область	173,57
Баранина (кроме бескостного мяса), кг	Российская Федерация	495,73
	Южный федеральный округ	448,08
	Ростовская область	461,45
Рыба мороженая неразделанная, кг	Российская Федерация	192,61
	Южный федеральный округ	209,41
	Ростовская область	191,29
Масло сливочное, кг	Российская Федерация	719,21
	Южный федеральный округ	631,14
	Ростовская область	589,9
Масло подсолнечное, кг	Российская Федерация	136,33
	Южный федеральный округ	131,43
	Ростовская область	128,98
Молоко питьевое цельное пастеризованное 2,5-3,2% жирности, л	Российская Федерация	64,89
	Южный федеральный округ	63,27
	Ростовская область	61,77
Яйца куриные, 10 шт.	Российская Федерация	87,77
	Южный федеральный округ	86,99
	Ростовская область	86,73
Сахар-песок, кг	Российская Федерация	55,82
	Южный федеральный округ	53,81
	Ростовская область	53,09
Чай черный байховый, кг	Российская Федерация	983,49
	Южный федеральный округ	959,04
	Ростовская область	924,64

Соль поваренная пищевая, кг	Российская Федерация	14,49
	Южный федеральный округ	14,06
	Ростовская область	13,87
Мука пшеничная, кг	Российская Федерация	47,58
	Южный федеральный округ	44,05
	Ростовская область	44,36
Хлеб из ржаной муки и из смеси муки ржаной и пшеничной, кг	Российская Федерация	62,42
	Южный федеральный округ	59,04
	Ростовская область	58,45
Хлеб и булочные изделия из пшеничной муки 1 и 2 сортов, кг	Российская Федерация	61,81
	Южный федеральный округ	54,2
	Ростовская область	53,56
Рис шлифованный, кг	Российская Федерация	89,81
	Южный федеральный округ	73,83
	Ростовская область	70,65
Пшено, кг	Российская Федерация	61,41
	Южный федеральный округ	52
	Ростовская область	49,06
Крупа гречневая-ядрица, кг	Российская Федерация	117,69
	Южный федеральный округ	111,49
	Ростовская область	105,83
Вермишель, кг	Российская Федерация	92,35
	Южный федеральный округ	85,89
	Ростовская область	90,89
Картофель, кг	Российская Федерация	46,57
	Южный федеральный округ	49,31
	Ростовская область	47,52
Капуста белокочанная свежая, кг	Российская Федерация	52,59
	Южный федеральный округ	55,17
	Ростовская область	57,02
Лук репчатый, кг	Российская Федерация	30,95
	Южный федеральный округ	27,99
	Ростовская область	26,08
Морковь, кг	Российская Федерация	46,16
	Южный федеральный округ	41,79
	Ростовская область	40,91
Яблоки, кг	Российская Федерация	100,63
	Южный федеральный округ	75,44
	Ростовская область	73,44

В целях стабилизации цен на социально значимые продукты питания Минсельхоз России, Минпромторг России, крупнейшие торговые сети и

производители продовольственных товаров страны по поручению Председателя Правительства Российской Федерации М.В. Мишустина в декабре 2020 года заключили соглашения о снижении и поддержании цен на сахар-песок и подсолнечное масло (далее – Соглашения).

Соглашениями предусмотрена фиксация отпускных цен:

- производителей подсолнечного масла на уровне 95 рублей за литр, в розничной торговой сети – 110 руб.;
- производителей сахара-песка на уровне 36 рублей за кг, в розничной торговой сети – 46 руб.

Департаментом совместно с муниципальными образованиями Ростовской области проведена работа по заключению Соглашений с региональными торговыми сетями и крупными оптовыми организациями, а также автономной розницей и потребительской кооперацией.

По итогам работы представлено 1 319 подписанных соглашений на масло растительное, 1 148 соглашений на сахар-песок. Реестры присоединившихся к Соглашению направлены в Минпромторг России и включены в федеральные реестры.

В соответствии с Постановлением Правительства Российской Федерации от 06.04.2021 № 544 органам исполнительной власти поручено определить организации, имеющие действующие обязательства по поставке масла подсолнечного и (или) сахара белого и осуществляющих торговую деятельность на территории Российской Федерации.

Во исполнение указанного Постановления Правительства Российской Федерации департаментом потребительского рынка Ростовской области разработаны следующие документы:

- постановление Правительства Ростовской области от 16.04.2021 № 305 «О мерах по реализации постановления Российской Федерации от 06.04.2021 № 544»;
- постановление департамента от 30.04.2021 № 4 «Об утверждении Порядка определения организаций, имеющих действующие обязательства по поставке масла подсолнечного и (или) сахара белого и осуществляющих торговую деятельность на территории Российской Федерации».

В целях стабилизации ценовой ситуацией, складывающейся на социально значимые продовольственные товары первой необходимости в Ростовской области, а также оперативного реагирования, департаментом при взаимодействии с министерством сельского хозяйства и продовольствия Ростовской области организован и проведен ряд мероприятий (совещания, рабочие встречи) под председательством первого заместителя Губернатора Ростовской области В.Г. Гончарова, в том числе, с участием предприятий-производителей и

предприятий сетевой торговли Ростовской области.

По итогам данных мероприятий:

- предприятиям-производителям Ростовской области рекомендовано не допускать необоснованного роста отпускных цен на социально значимые продовольственные товары первой необходимости;

- крупноформатным и сетевым предприятиям торговли рекомендовано не превышать торговую наценку более 10 % на социально значимые товары.

В целях увеличения доли представленности продукции местных товаропроизводителей на потребительском рынке Ростовской области проводятся закупочные сессии с крупноформатными предприятиями торговли и маркетплейсами. В 2021 году организовано 6 закупочных сессий с компаниями ООО «Солнечный круг», ООО «Зельгрос», «АО «Тандер», ООО «О`кей», ООО «Яндекс» (онлайн конференция) и ООО «Агроторг».

Во исполнение поручения заместителя Председателя Правительства Российской Федерации В.В. Абрамченко от 21.07.2021 № ВА-П11-9702 «Рекомендовать активизировать работу по реализации распоряжения Правительства Российской Федерации от 30 января 2021 г. № 208-р, обратив особое внимание на увеличение количества сельскохозяйственных рынков и ярмарок, нестационарных торговых объектов, реализующих сельскохозяйственную продукцию региональных сельскохозяйственных товаропроизводителей напрямую населению», а также с целью удовлетворения спроса населения на товары, расширения каналов сбыта сельскохозяйственной продукции местных производителей нового урожая, развития малого торгового бизнеса, на территории Ростовской области организуются ярмарки в местах наибольшего сосредоточения покупателей. Мероприятия проводятся во всех муниципальных образованиях Ростовской области с привлечением местных сельскохозяйственных товаропроизводителей.

Департаментом совместно с минсельхозпродом Ростовской области и органами местного самоуправления продолжается работа по организации ярмарочных мероприятий, в т.ч. крупных, с привлечением местных сельхозтоваропроизводителей (выделены бесплатные торговые места).

По данным муниципальных образований в 2021 году на территории области функционировали 380 площадок, отведенных органами местного самоуправления для проведения ярмарочных мероприятий, на которых осуществляли деятельность 442 ярмарки. Всего на территории области за год было проведено 41,7 тысяч ярмарочных дней.

Организациям, индивидуальным предпринимателям и гражданам, ведущим личное подсобное хозяйство, для продажи товаров была предоставлена 21 тыс. торговых мест, из них областным товаропроизводителям – 4,2 тыс. торговых мест.

В целях обеспечения жителей социально значимыми товарами по доступным ценам в муниципальных образованиях Ростовской области проводятся ярмарки с предоставлением торговых мест на бесплатной основе. По информации администраций муниципальных образований в 2021 году на территории области осуществляли деятельность 239 ярмарок с предоставлением на бесплатной основе порядка 5,5 тыс. торговых мест. Всего в 2021 году было проведено 12,7 тысяч таких ярмарочных дней.

2.3.10. Мониторинг логистических возможностей субъекта Российской Федерации.

Информация о наличии транспортной инфраструктуры (автомобильные, железные дороги, водные пути, транспортно-коммуникационные (транспортно-посадочные) узлы, воздушные пути, аэропорты) и объеме ее пропускной способности по сравнению с соседними субъектами Российской Федерации.

Автомобильные дороги.

В Ростовской области развитая сеть автомобильных дорог, включающая в себя автомобильные дороги федерального, регионального и местного значения, протяженность автомобильных дорог составляет 35 521,6 км. По протяженности автомобильных дорог регионального значения область занимает среди субъектов Российской Федерации 27 место в России и 3 место в Южном Федеральном округе.

Авиационный транспорт.

На территории Ростовской области действует международный аэропорт федерального значения «Аэропорт Ростов-на-Дону (Платов)», аэропорт «Таганрог - Южный» (г.Таганрог), перевозки пассажиров и грузов осуществляются авиакомпанией АО «Авиакомпания АЗИМУТ».

Аэропорт Ростов-на-Дону (Платов)

Эксплуатационные характеристики Аэропорт Ростов-на-Дону (Платов):

протяженность взлетно-посадочной полосы – 3600 м.

площадь пассажирского терминала – 50 000 кв. м.

пропускная способность – 2000 пасс/час.

количество телескопических трапов – 9.

количество мест стоянок воздушных судов – 45.

обработка грузов – 20 тыс. тонн в год.

парковка – 2500 машино-мест.

Аэропорт Южный Таганрог

В соответствии с распоряжением Правительства Российской Федерации от 25.12.2007 № 1909-р, является аэродромом совместного базирования, а также имеет свидетельство № 97-с и комплексный сертификат соответствия, выданный Министерством транспорта Российской Федерации.

Аэродром используется экспериментальной авиацией (является испытательной базой ПАО «ТАНТК им. Г.М. Бериева»).

Аэродром способен принимать все типы воздушных судов государственной и гражданской авиации.

Эксплуатационные характеристики аэропорта:

ИВПП (взлётно-посадочная полоса с искусственным покрытием) – армированный цементобетон, толщиной 56 см.

Длина ИВПП – 2 807 м, ширина – 56 м.

Класс аэродрома «В», способен принимать все типы воздушных судов.

Аэровокзал: пропускная способность 50 пассажиров в час.

В настоящее время пассажирские перевозки не выполняются.

АО «Авиакомпания АЗИМУТ»

В целях развития региональных перевозок пассажиров воздушным транспортом на базе аэропорта «Платов» в 2017 году создана базовая авиакомпания АО «Авиакомпания АЗИМУТ».

По состоянию на октябрь 2021 флот АО «Авиакомпания АЗИМУТ» состоит из 15 самолетов Сухой Суперджет 100. Согласно плану развития перевозчика в 2022 году компанией будет эксплуатироваться 18 самолетов типа Сухой Суперджет 100.

Автомобильный транспорт.

Пассажирские перевозки автомобильным транспортом являются самым массовым и доступным видом общественного транспорта. По территории области проходит 540 междугородных и пригородных межмуниципальных автобусных маршрутов и порядка 200 межрегиональных маршрутов, соединяющих все муниципальные образования области, общей протяженностью более 80 тыс. км.

На рынке пассажирских транспортных услуг в Ростовской области осуществляют деятельность 1800 транспортных предприятий различных форм собственности, имеющих лицензию на перевозку пассажиров. Количество зарегистрированных автобусов разных классов на территории Ростовской области составляет порядка 23 000 единиц, из которых около 4800 единиц работает на регулярных маршрутах. На территории Ростовской области осуществляет деятельность 11 автовокзалов и 2 автостанции, а также другие остановочные пункты.

За 2021 год министерством транспорта Ростовской области выдано 3760 разрешений на перевозку пассажиров такси. Всего в Ростовской области действующих разрешений 9710.

Водный транспорт.

Общая протяженность водных путей в границах Ростовской области составляет 800,3 км. Судоходной обстановкой обслуживается 591,3 км, в том числе с гарантированными глубинами - 500,3 км, с освещаемой обстановкой - 344,3 км, со светоотражающей - 79 км и с неосвещаемой - 168 км. Протяженность судоходных путей (каналов) в Ростовской области составляет: по реке Дон - 356 км, по Азово -Донскому морскому каналу - 37,3 км, Таганрогскому подходному каналу - 19 км, по реке Северский Донец - 206 км, по реке Маныч - 179 км.

На территории Ростовской области расположены 3 морских порта Ростовский, Таганрогский и Азовский (имеют статус международных и работают в режиме круглогодичной навигации).

Основу номенклатуры перерабатываемых морскими портами области грузов составляют: зерновые, уголь, мазут, дизельное топливо, металлолом, контейнеры.

Наряду с морскими портами на территории Ростовской области расположен Усть-Донецкий речной порт и портопункты по рекам Дон, Северский Донец и Маныч, работающие в навигационный период продолжительностью около 11 месяцев. Основные виды грузов: уголь, руда, лесоматериалы, минерально-строительные грузы, химические удобрения, металлы.

Количество стивидорных компаний, осуществляющих деятельность в морских портах Ростовской области - 32.

Железнодорожный транспорт.

Железная дорога является одним из основных звеньев транспортной системы Ростовской области. В границах области перевозку грузов и пассажиров осуществляет Северо-Кавказская железная дорога – филиал ОАО «Российские железные дороги» (ОАО «РЖД»).

СКЖД - филиал ОАО «РЖД» объединяет на своей территории 11 субъектов Северо-Кавказского и Южного федеральных округов с населением около 20 млн человек. Связывает страну через порты в Ростове-на-Дону, Азове, Таганроге, Новороссийске, Туапсе, Ейске, а также порты Таманского полуострова со странами Черноморского и Средиземноморского бассейнов, через Махачкалинский порт – со странами Каспия.

В составе Северо-Кавказской железной дороги - шесть регионов управления: Ростовский, Краснодарский, Туапсинский, Минераловодский, Махачкалинский и Грозненский.

Густота железнодорожной сети в области составляет 182 км на 1000 кв. км и превышает в 3,6 раза значение этого показателя по России. Около трети объема перевозок грузов и пассажиров, осуществляемых на территории Южного федерального округа, приходится на Ростовскую область.

Уровень развития инфраструктуры в настоящее время обеспечивает потребность в перевозках грузов железнодорожным транспортом в пределах Ростовской области.

Основные виды экономической деятельности СКЖД - филиал ОАО «РЖД»:

- перевозка пассажиров, грузов, багажа и грузобагажа железнодорожным транспортом общего пользования, в том числе для государственных нужд, воинские и специальные железнодорожные перевозки.

- транспортировка грузов по железнодорожным путям общего и необщего пользования.

- погрузочно-разгрузочная деятельность на железнодорожных путях общего и необщего пользования.

- оказание услуг по хранению грузов, в том числе находящихся под таможенным контролем, а также грузобагажа, багажа и ручной клади пассажиров.

- транспортно-экспедиционная деятельность.

- организация и эксплуатация логистических центров, а также создание интегрированной логистической документации и ее реализация на рынке транспортных услуг.

Протяженность железнодорожной транспортной инфраструктуры на территории Ростовской области составляет 1,9 тыс. км.

Объем пропускной способности железнодорожной транспортной инфраструктуры на территории Ростовской области составляет порядка 55 железнодорожных поездов дальнего следования и более 70 грузовых поездов.

Протяженность железнодорожной транспортной инфраструктуры по сравнению с соседними субъектами Российской Федерации:

Протяженность железнодорожной транспортной инфраструктуры на территории Краснодарского края составляет 2,2 тыс. км.

Протяженность железнодорожной транспортной инфраструктуры на территории Воронежской области составляет 1,1 тыс. км.

Информация об обеспечении Ростовской области транспортной инфраструктурой местного, регионального и межрегионального значения.

Автомобильные дороги:

На сегодняшний день на региональной сети автомобильных дорог 457 искусственных сооружений (мостов).

За 2021 год на территории региона было отремонтировано 480,4 км дорог, капитальный ремонт выполнен в отношении 72,35 км дорог. Реконструировано 48 км дорог и 301,4 метра мостов и путепроводов.

В 2021 году размещено 3 автоматических пункта весогабаритного контроля, установка данных постов позволит снизить сверхнормативное воздействие на дорожное покрытие и продлить срок службы дорог.

Для обеспечения бесперебойной транспортной связи в 2021 году особое внимание уделялось реконструкции участков автомобильных дорог в составе опорной сети региона, а также ликвидации аварийных (затопляемых) мостов. За прошедший год министерством транспорта Ростовской области завершены работы по реконструкции II этапа подъездной автомобильной дороги к Ростовской АЭС в г. Волгодонске протяженностью 11,2 км, также введены в эксплуатацию участки автодороги г. Азов – с. Александровка – ст. Староминская на км 41+500 – 51+500 и км 57+000 – км 71+000 в Азовском районе, участки автодороги г. Ростов-на-Дону – г. Ставрополь на км 147+000- км 152+025 и км 171+000 – км 176+870 в Песчанокопском районе. Ликвидированы аварийные мосты на автомобильной дороге г. Ростов-на-Дону – г. Ставрополь в Целинском районе и на автомобильной дороге «с. Дубовское – с. Заветное» к х. Гуреев в Дубовском районе.

Авиационный транспорт:

Полеты из аэропорта «Платов» в 2021 году на регулярной основе выполняли 16 авиакомпаний по 40 направлениям, по 28 российским и 12 международным.

Количество обслуженных пассажиров в аэропорту «Платов» в 2021 году составило 2 910 394 пассажиров, что на 39% выше аналогичного периода 2020 года 2 086 499 пассажиров.

Железнодорожный транспорт:

Перевозки пассажиров железнодорожным транспортом в пригородном сообщении на территории Ростовской области осуществляет АО «Северо-Кавказская пригородная пассажирская компания».

В рамках договора на транспортное обслуживание перевозка пассажиров в границах Ростовской области осуществлялась по 19 маршрутам (два из которых городская электричка) 65 парами электропоездов и рельсовых автобусов.

Фактический объем перевезенных пассажиров за 2021 год составил – 8,4 млн человек (рост по отношению к аналогичному периоду 2020 года на 27,2 %).

Информация о динамике изменения объема транспортной инфраструктуры в Ростовской области (по сравнению с 2020 годом).

Автомобильный транспорт.

Протяженность регулярных маршрутов общественного транспорта на территории Ростовской области, по сравнению с 2020 годом, не изменилась.

Железнодорожный транспорт.

Протяженность железнодорожной транспортной инфраструктуры на территории Ростовской области, по сравнению с 2020 годом, не изменилась.

Водный транспорт.

Общая протяженность внутренних водных путей в границах Ростовской области по сравнению с 2020 годом, не изменилась.

Информация о потенциале развития транспортных потоков и транспортной инфраструктуры в совокупности с приграничными субъектами Российской Федерации.

Автомобильный транспорт:

В соответствии с базовым вариантом «Прогноза долгосрочного социально-экономического развития Ростовской области на период до 2030 года» и с учетом современных тенденций внутрирегиональных миграционных процессов, динамика численности населения будет складываться из прироста численности населения в городской местности и более высоких темпов снижения населения более периферийных территорий Ростовской области. Таким образом, в целом в границах Ростовской агломерации с учетом реализации проектов комплексного жилищного строительства и благоустройства, создания рабочих мест можно прогнозировать положительную динамику численности населения, в связи с чем Комплексной схемой организации дорожного движения Ростовской агломерации на период до 2035 года предусматривается создание системы скоростного внеуличного транспорта (рельсового пассажирского транспорта), обеспечивающего перевозки по направлениям преимущественного развития города и агломерации, снижение загрузки улично-дорожной сети, обеспечение равноценного уровня транспортного обслуживания территории города, в том числе удаленных периферийных районов, оптимизацию маршрутной сети муниципальных и межмуниципальных маршрутов Ростовской агломерации с организацией новых маршрутов, развитие и совершенствование системы транспортно-пересадочных узлов на всех уровнях перевозочного процесса, с размещением терминалов наземного пассажирского транспорта и перехватывающих парковок легкового транспорта.

Железнодорожный транспорт:

Создание межагломерационного железнодорожного сообщения «Донской экспресс».

Проект включает в себя создание системы межагломерационного железнодорожного сообщения между аэропортовым комплексом «Платов и городами Ростовско-Шахтинской конурбации «Донской экспресс» (далее – проект, презентация проекта 2017 года прилагается).

Проект предусматривает поэтапную реализацию с использованием действующих железнодорожных путей: Азов – Батайск – Ростов-на-Дону (Ростов-Главный) и Таганрог – Ростов-на-Дону (Ростов-Главный) и строительством новых маршрутов, связывающих аэропортовый комплекс «Платов», г. Ростов-на-Дону, г. Новочеркасск, г. Шахты, г. Красный Сулин и г. Новошахтинск.

Предложения по организации железнодорожного сообщения между городами Ростовской области вошли в Стратегию социально-экономического развития Ростовской области на период до 2030 года, а также предусмотрены

концепцией развития территорий, прилегающих к аэропортовому комплексу «Платов», разработанной министерством строительства, архитектуры и территориального развития Ростовской области.

В рамках первого этапа реализации проекта целесообразно обеспечить связность наиболее динамично развивающихся городов Ростовской агломерации: г. Таганрог, г. Ростова-на-Дону и г. Новочеркаска.

Развитие железнодорожного сообщения в данном направлении и сокращение времени нахождения в пути будет способствовать увеличению мобильности трудовых ресурсов, повышению уровня маятниковой трудовой миграции, развитию инвестиционного потенциала прилегающих территорий для локализации производственной и деловой инфраструктуры, проектов жилищного строительства.

Информация об обеспеченности транспортными хабами и потенциале создания новых.

В настоящее время функционирование аэропортового комплекса «Платов» сформировало новую точку роста в Юго-Западной части Ростовской области. Существующая транспортная инфраструктура позволяет обеспечить развитие территорий, прилегающих к аэропортовому комплексу «Платов», и имеет большой потенциал к созданию нового мультимодального транспортно-логистического хаба.

Формирование территории аэропортового комплекса «Платов» в качестве нового центра развития Ростовской агломерации, включает в себя, в том числе и реализацию на территории Ростовской области проекта «Донской экспресс».

Информация о сервисной и сопутствующей инфраструктуре, необходимой как для транспортных средств, так и для работников, задействованных в данном сегменте, включая наличие стабильной мобильной связи на удаленных дорогах.

В границах придорожных полос автомобильных дорог общего пользования регионального и межмуниципального значения, относящихся к собственности Ростовской области за 2021 год размещено 378 объектов дорожного сервиса, что на 13 объектов дорожного сервиса больше 2020 года.

2.3.11. Мониторинг развития передовых производственных технологий и их внедрения, а также процесса цифровизации экономики и формирования ее новых рынков и секторов.

В целях реализации национальной программы «Цифровая экономика Российской Федерации» на территории Ростовской области реализуется 5 региональных проектов: «Информационная инфраструктура (Ростовская область)», «Кадры для цифровой экономики (Ростовская область)», «Информационная безопасность (Ростовская область)», «Цифровые технологии

(Ростовская область)», «Цифровое государственное управление (Ростовская область)».

Сегодня на портале госуслуг доступны для получения 288 региональных и 2695 муниципальных услуг. Работа в данном направлении положительно оценивается гражданами. Спрос на электронные услуги и сервисы в регионе постоянно растет. Количество пользователей портала госуслуг среди жителей области составило более 4 миллионов человек, за 2021 год подано 10,3 миллионов заявлений на предоставление услуг в электронной форме.

В настоящее время на территории региона обеспечено 100% подключение к формам-концентраторам по 76 массовым социально значимым услугам. В первом квартале 2022 года запланирован вывод в продуктивную среду ЕПГУ еще трех услуг: «Отнесение земель или земельных участков к определенной категории или перевод земель или земельных участков из одной категории в другую», «Оформление свидетельств об осуществлении перевозок по маршруту регулярных перевозок и карт маршрута регулярных перевозок, переоформление свидетельств об осуществлении перевозок по маршруту регулярных перевозок и карт маршрута регулярных перевозок», «Выдача и аннулирование охотничьего билета единого федерального образца».

Количество пользователей электронного документооборота увеличилось до 18 370. Подключены все подведомственные организации министерства здравоохранения, министерства общего и профессионального образования, министерства труда, министерства по физической культуре и спорту.

Курсы повышения квалификации «Реализация проектов цифровой трансформации», «Основы цифровой трансформации» и «Цифровая трансформация и цифровая экономика: технологии и компетенции» прошли 346 государственных гражданских, муниципальных служащих и работников бюджетных учреждений Ростовской области.

В 2021 году более 1390 жителей области от 18 до 60 лет с окончанным средним профессиональным или высшим образованием подали заявки на участие в программе «Цифровые профессии» федерального проекта «Кадры для цифровой экономики». По результатам отбора заключено 567 договоров на обучение при условии софинансирования государством 50 % его стоимости. Программа является продолжением проекта «Персональные цифровые сертификаты» и направлена на восполнение дефицита ИТ-кадров в стране.

В период 2019-2021 годов в рамках реализации федерального проекта «Информационная инфраструктура» национальной программы «Цифровая экономика Российской Федерации» в Ростовской области велось подключение к высокоскоростной сети Интернет социально значимых объектов, таких как: фельдшерские и фельдшерско-акушерские пункты, государственные

(муниципальные) образовательные организации, реализующие программы общего образования и (или) среднего профессионального образования, органы государственной власти, органы местного самоуправления, пожарные части и пожарные посты, территориальные органы Федеральной службы войск национальной гвардии. Всего подключено 2209 объектов.

2.4. Утверждение перечня товарных рынков.

Перечень товарных рынков для содействия развитию конкуренции в Ростовской области утвержден Распоряжением Губернатора Ростовской области от 18.03.2020 № 45 и включает 35 товарных рынков:

1. Рынок услуг розничной торговли лекарственными препаратами, медицинскими изделиями и сопутствующими товарами
2. Рынок медицинских услуг.
3. Рынок психолого-педагогического сопровождения детей с ограниченными возможностями здоровья.
4. Рынок социальных услуг.
5. Рынок услуг дошкольного образования.
6. Рынок услуг общего образования.
7. Рынок услуг среднего профессионального образования.
8. Рынок услуг детского отдыха и оздоровления.
9. Рынок услуг дополнительного образования детей.
10. Рынок лабораторных исследований для выдачи ветеринарных сопроводительных документов.
11. Рынок племенного животноводства.
12. Рынок семеноводства.
13. Рынок жилищного строительства (за исключением Московского фонда реновации жилой застройки и индивидуального жилищного строительства).
14. Рынок строительства объектов капитального строительства, за исключением жилищного и дорожного строительства.
15. Рынок дорожной деятельности (за исключением проектирования).
16. Рынок архитектурно-строительного проектирования.
17. Рынок вылова водных биоресурсов.
18. Рынок переработки водных биоресурсов.
19. Рынок товарной аквакультуры.
20. Рынок добычи общераспространенных полезных ископаемых на участках недр местного значения.
21. Рынок теплоснабжения (производство тепловой энергии).
22. Рынок выполнения работ по содержанию и текущему ремонту общего имущества собственников помещений в многоквартирном доме.

23. Рынок поставки сжиженного газа в баллонах.
24. Рынок купли-продажи электрической энергии (мощности) на розничном рынке электрической энергии (мощности).
25. Рынок производства электрической энергии (мощности) на розничном рынке электрической энергии (мощности), включая производство электрической энергии (мощности) в режиме когенерации.
26. Рынок нефтепродуктов.
27. Рынок оказания услуг по перевозке пассажиров автомобильным транспортом по муниципальным маршрутам регулярных перевозок.
28. Рынок оказания услуг по перевозке пассажиров автомобильным транспортом по межмуниципальным маршрутам регулярных перевозок.
29. Рынок оказания услуг по перевозке пассажиров и багажа легковым такси на территории Ростовской области.
30. Рынок легкой промышленности.
31. Рынок обработки древесины и производства изделий из дерева.
32. Рынок производства кирпича.
33. Рынок производства бетона.
34. Рынок оказания услуг по ремонту автотранспортных средств.
35. Рынок услуг связи, в том числе услуг по предоставлению широкополосного доступа к информационно-телекоммуникационной сети «Интернет».

Перечень товарных рынков утвержден распоряжением Губернатора Ростовской области от 18.03.2020 № 45 Документ размещен на официальном сайте Правительства области по адресу <https://www.donland.ru/documents/11649/>.

Числовые значения (ключевые показатели) развития конкуренции по каждому товарному рынку установлены в соответствии с единой методикой по расчету ключевых показателей развития конкуренции в отраслях экономики в субъектах Российской Федерации, утвержденной в соответствии с приказом Федеральной Антимонопольной службы от 29.08.2018 № 1232/18, а также согласованы в установленном порядке с центральным аппаратом ФАС России.

Обоснование выбора перечня товарных рынков для содействия развитию конкуренции в Ростовской области.

1. Рынок услуг розничной торговли лекарственными препаратами, медицинскими изделиями и сопутствующими товарами

В Ростовской области лицензии на право осуществления розничной торговли лекарственными препаратами, медицинскими изделиями и другими товарами аптечного ассортимента, регламентируемые Федеральным законом от 12.04.2010

№ 61-ФЗ «Об обращении лекарственных средств», имеют 3584 частных аптечных организации (пунктов).

Реализация мероприятий «дорожной карты» позволит обеспечить:

- инвестирование в развитие нерентабельных государственных унитарных аптечных организаций;
- увеличение коммерческих аптечных предприятий;
- заинтересованность в развитии малого фармацевтического бизнеса путем сокращения налоговой ставки / увеличение прибыли коммерческих аптечных организаций;
- заинтересованность малого бизнеса в возможности увеличения товарооборота путем расширения ассортимента аптечных товаров и в увеличении прибыли / увеличение товарооборота в коммерческих аптечных организациях;
- заинтересованность участников розничного сегмента в расширении малого бизнеса / увеличение коммерческих аптечных организаций.

2. Рынок медицинских услуг

Конкуренция на рынке медицинских услуг играет значительную роль в повышении эффективности здравоохранения, росте качества предоставляемых услуг как в государственном секторе, так и частной системе здравоохранения.

Создание условий конкуренции на рынке медицинских услуг, включение механизма соперничества между медицинскими организациями в использовании высоких технологий, внедрении новых медицинских продуктов и услуг, развитии технических направлений в лабораторной и аппаратной диагностике позволит решить задачи, стоящие перед отечественным здравоохранением по улучшению показателей здоровья населения.

В Ростовской области отмечается тенденция к росту числа негосударственных организаций в сфере здравоохранения.

С 2016 по 2021 год количество учреждений частной системы здравоохранения, фактически участвующих в реализации территориальной программы обязательного медицинского страхования Ростовской области, выросло в 2,3 раза (с 41 до 96 организаций).

Реализация мероприятий «дорожной карты» позволит обеспечить:

- повышение доступности негосударственных организаций здравоохранения к участию в программе ОМС;
- увеличение количества негосударственных организаций — участников территориальной программы обязательного медицинского страхования Ростовской области;

- содействие негосударственным организациям здравоохранения при вступлении в число участников территориальной программы обязательного медицинского страхования Ростовской области;

- увеличение количества негосударственных учреждений здравоохранения, получивших лицензию;

- устранение административных барьеров для выхода медицинских организаций на товарный рынок медицинских услуг.

3. Рынок психолого-педагогического сопровождения детей с ограниченными возможностями здоровья

Одним из основных условий получения качественного образования детьми с ограниченными возможностями здоровья является организация психолого-педагогического сопровождения. В Ростовской области психолого-педагогическое сопровождение детей с ограниченными возможностями здоровья организовано в 33 общеобразовательных организациях, реализующих адаптированные основные общеобразовательные программы, в 20 центрах психолого-педагогической, медицинской и социальной помощи, в 259 муниципальных общеобразовательных организациях и 172 муниципальных дошкольных общеобразовательных организациях, в которых созданы условия доступности получения качественного образования в рамках государственной программы Ростовской области «Доступная среда».

В целях развития системы комплексного психолого-педагогического сопровождения детей с ограниченными возможностями здоровья различных категорий в регионе создано 4 ресурсных центра (по сопровождению детей с расстройствами аутистического спектра, с нарушениями опорно-двигательного аппарата, с нарушениями слуха, по сопровождению инклюзивного образования).

В Ростовской области ведется работа по формированию региональной модели психолого-педагогической, методической, консультативной помощи родителям (законным представителям), а также гражданам, которые желают принять детей на воспитание. В 2021 году в муниципальных образованиях функционируют 87 консультационных пунктов по оказанию помощи родителям.

Для повышения качества и доступности психолого-педагогической помощи необходимо:

- привлечение СОНКО к оказанию услуг психолого-педагогической помощи при условии обеспечения ее качества;

- повышение методического уровня и профессиональной компетенции специалистов психолого-педагогического сопровождения, в том числе, частных организаций;

- участие в конкурсном отборе на получение грантовой поддержки в рамках реализации федерального проекта «Поддержка семей, имеющих детей» национального проекта «Образование».

Реализация мероприятий «дорожной карты» позволит обеспечить:

- повышение качества услуг психолого-педагогического сопровождения детей с ограниченными возможностями здоровья;

- доступность получения психолого-педагогической, методической и консультативной помощи родителям детей, в том числе, детей с ограниченными возможностями здоровья, в том числе детей, получающих дошкольное образование в семье;

- повышение качества услуг психолого-педагогического сопровождения детей с ограниченными возможностями здоровья, содействие социальной адаптации детей с ограниченными возможностями здоровья;

- повышение качества и доступности услуг психолого-педагогического сопровождения детей с ограниченными возможностями здоровья.

4. Рынок социальных услуг

В Ростовской области в Реестр поставщиков включены 207 организаций социального обслуживания, предоставляющие социальные услуги, из которых 85 – государственные организации, 62 – муниципальные и 60 – негосударственные организации.

Государственные организации представлены 19 домами-интернатами (пансионатами) для престарелых и инвалидов на 2 602 места, 14 – психоневрологическими интернатами на 3 721 место, 6 – учреждениями для лиц без определенного места жительства и 46 – учреждениями социального обслуживания семьи и детей.

Муниципальные организации представлены 61 центром социального обслуживания для граждан пожилого возраста и инвалидов и реабилитационным центром для детей-инвалидов и детей с ограниченными возможностями в г. Ростове-на-Дону.

Негосударственный сектор включает в себя: социально ориентированные некоммерческие организации, коммерческие организации и индивидуальных предпринимателей, которые предоставляют услуги по целому ряду направлений: обслуживание на дому; реабилитационные услуги гражданам, страдающим наркотической зависимостью; услуги по сурдопереводу гражданам, страдающим нарушениями слуха; обеспечение горячим питанием в социально-реабилитационных центрах для детей и комплексных центрах социального обслуживания для лиц без определенного места жительства и другие.

Реализация мероприятий «дорожной карты» позволит обеспечить:

- доступность информации об организациях социального обслуживания на территории Ростовской области, осуществляющих социальные услуги;
- информированность граждан о деятельности организаций;
- увеличение доли поставщиков социальных услуг всех форм собственности;
- расширение участия негосударственного сектора экономики в оказании социальных услуг.

5. Рынок услуг дошкольного образования

В 2018 – 2021 годах создано 9,23 тыс. дополнительных дошкольных мест, из них для детей в возрасте до 3 лет – 4,2 тыс. дошкольных мест, в том числе за счет развития негосударственного сектора создано 1,3 тыс. дополнительных дошкольных мест, из них для детей в возрасте до 3 лет – 525 дошкольных мест.

В государственной программе Ростовской области «Развитие образования» учтены мероприятия, обеспечивающие доступ частным образовательным организациям и индивидуальным предпринимателям, оказывающим образовательные услуги в сфере дошкольного образования, имеющим лицензию, к бюджетным средствам, выделяемым на предоставление населению услуг в части дошкольного образования в установленных законом формах. Отбор организаций проводится, в том числе, на конкурсной основе, что также предоставляет СО НКО возможность доступа к бюджетным средствам.

Проблемы, затрудняющие развитие конкуренции в сфере дошкольного образования:

высокий уровень затрат при выходе на рынок по организации и содержанию образовательных организаций;

в связи с активным созданием дополнительных мест в муниципальных детских садах снижается доля получающих услуги дошкольного образования, присмотра и ухода в негосударственном секторе.

Реализация мероприятий «дорожной карты» позволит обеспечить:

- повышение качества предоставляемых образовательных услуг в сфере дошкольного образования;
- развитие сектора частных дошкольных образовательных организаций и индивидуальных предпринимателей в сфере дошкольного образования в Ростовской области;
- расширение рынка услуг дошкольного образования, оказываемых частными образовательными организациями и индивидуальными предпринимателями;
- повышение качества образовательных услуг в сфере дошкольного образования; расширение рынка услуг дошкольного образования, оказываемых частными образовательными организациями и индивидуальными предпринимателями, реализующих образовательные программы дошкольного образования.

6. Рынок услуг общего образования

В 2021 году в Ростовской области функционируют 13 частных общеобразовательных организаций.

В государственной программе Ростовской области «Развитие образования» учтены мероприятия, обеспечивающие доступ СО НКО общего образования, имеющим лицензию, к бюджетным средствам, выделяемым на предоставление населению услуг в части начального общего, основного общего, среднего общего образования в установленных законом формах.

Проблемы, затрудняющие развитие конкуренции в сфере общего образования:

высокий уровень затрат при входе на рынок по организации и содержанию образовательных организаций;

в связи с активным созданием дополнительных мест в муниципальных общеобразовательных организациях, доля получающих услуги начального общего, основного общего, среднего общего образования в негосударственном секторе уменьшается.

Реализация мероприятий «дорожной карты» позволит обеспечить:

- повышение качества образовательных услуг в сфере общего образования на территории Ростовской области;
- развитие сектора частных общеобразовательных организаций в Ростовской области;
- расширение рынка услуг общего образования, оказываемых частными образовательными организациями;
- поэтапное введение ФГОС общего образования.

7. Рынок услуг среднего профессионального образования

В Ростовской области функционируют 115 профессиональных образовательных организаций разной формы собственности, из них: 110 государственных образовательных организаций Ростовской области (92 организации, подведомственные министерству общего и профессионального образования Ростовской области, 18 – различной ведомственной принадлежности) и 5 иных образовательных организаций.

Опорными базами подготовки, переподготовки, повышения квалификации кадров, востребованных в регионе и соответствующих требованиям ФГОС и работодателей, являются: 23 региональных отраслевых ресурсных центра подготовки рабочих и специалистов высокой квалификации; 7 многофункциональных центров прикладных квалификаций; 7 учебно-производственных участков на базе предприятий – социальных партнеров; 4 образовательных кластера; 7 специализированных центров компетенций Ворлдскиллс Россия.

Благодаря поддержке АНО «Южный центр оценки качества профессионального образования» образовательные организации среднего профессионального образования получают дополнительные ресурсы для своего развития в виде экспертной оценки и рекомендаций при прохождении процедуры профессионально-общественной аккредитации образовательных программ. По состоянию на 1 июня 2021 г. данной некоммерческой организацией аккредитованы 117 образовательных программ в 44 организациях среднего профессионального образования. Совокупным эффектом от такого рода взаимодействия НКО и организаций СПО становится повышение качества профессионального образования, вовлечение общественно-деловых объединений в сферу среднего профессионального образования, участие представителей работодателей в управлении профессиональными образовательными организациями.

Реализация мероприятий «дорожной карты» позволит обеспечить:

- создание условий для получения обучающимися смежных профессий;
- создание условий для получения студентами вузов рабочих профессий;
- создание условий для краткосрочной подготовки, переподготовки и повышения квалификации граждан по заявкам предприятий, служб занятости населения;
- создание условий для стажировки педагогических работников однопрофильных профессиональных образовательных организаций;
- обеспечение подготовки, переподготовки и повышения квалификации кадров с учетом актуальных и перспективных потребностей регионального рынка труда;
- обеспечение подготовки выпускников по практико-ориентированным программам под руководством наставников из числа лучших работников предприятий;
- обеспечение предприятий высокотехнологичных отраслей промышленности квалифицированными кадрами.

8. Рынок услуг детского отдыха и оздоровления

В Ростовской области детская оздоровительная кампания проводится круглогодично. В целях информирования граждан и организаций проводятся «горячая линия», онлайн-консультирование.

Минтрудом области совместно с минобразованием Ростовской области ведется Реестр организаций отдыха и оздоровления детей Ростовской области, в который в 2021 году включено 900 лагерей. Загородными лагерями неукоснительно выполнялись требования Роспотребнадзора по 75 процентам загрузки коечного фонда от плановой мощности; перед началом каждой смены проводилось обязательное тестирование сотрудников на коронавирусную инфекцию; обеспечены ежедневные температурные фильтры детей и сотрудников,

обработка помещений, в том числе с использованием рециркуляторов. Проведена вакцинация от коронавирусной инфекции 60 процентов работников от их общего числа. Смены в загородных лагерях преимущественно были организованы в режиме обсервации.

По состоянию на 1 октября 2021 г. всеми видами отдыха, оздоровления и временной занятости охвачено 178,7 тыс. детей (аналогичный период 2020 года – 165,3 тыс. детей). На эти цели из средств областного бюджета, бюджетов муниципальных образований, средств родителей и работодателей направлено 998,5 млн рублей (аналогичный период 2020 года – 772,7 млн руб.). Выплачено компенсаций родителям и организациям более 6 тыс.

С 1 июня текущего года приостановлена деятельность палаточных лагерей, а также прием на отдых и оздоровление детей из других субъектов Российской Федерации. В каникулярное время для детей действовали лагеря с дневным пребыванием, организованные образовательными организациями, пришкольные площадки. Минтрудом области реализовано полномочие по принятию решений о выплате федерального возмещения на основании заявлений родителей за отдых детей в лагерях Ростовской области посредством портала госуслуг. Возможность подачи таких заявок у родителей была до 20 октября 2021 г. включительно.

Всего министерством отработано 914 заявлений. По 450 – заявлениям вынесены положительные решения. По 464 – приняты решения об отказе в осуществлении единовременной выплаты по причине несоответствия документов и сведений Правилам предоставления единовременных выплат (постановление Правительства Российской Федерации от 11.06.2021 № 906).

Выраженный оздоровительный эффект составил 97,9 процента (2020 год – 98,2 процента).

Реализация мероприятий «дорожной карты» позволит обеспечить:

- повышение уровня информированности организаций и населения;
- обеспечение равных условий деятельности организаций отдыха и оздоровления детей;
- обеспечение доступности услуг отдыха и оздоровления детей, оказываемых организациями всех форм собственности.

9. Рынок услуг дополнительного образования детей

В Ростовской области функционируют 184 муниципальных и государственных учреждения дополнительного образования. Кроме того, 8 частных и негосударственных организаций имеют лицензию на дополнительное образование детей и взрослых.

В Ростовской области открыт областной детский технопарк «Кванториум», в котором ежегодно обучаются 800 учащихся по современным дополнительным

общеобразовательным программам, разработанным с учетом приоритетных направлений научно-технологического развития донского региона.

С целью поддержки и развития способностей и талантов у детей и молодежи в Ростовской области создано государственное бюджетное учреждение дополнительного образования «Ступени Успеха». В Центре реализуются более 100 программ по направлениям: «Спорт», «Наука», «Искусство». Расширена инфраструктура дополнительного образования такими учреждениями, как «Дом научной коллаборации им. А.С. Попова», центрами цифрового образования детей «IT-куб», центрами цифрового и гуманитарного профилей «Точка роста».

В качестве основной проблемы рынка услуг дополнительного образования детей можно отметить недостаточный уровень методической компетенции педагогического и административного корпуса частных организаций.

Реализация мероприятий «дорожной карты» позволит обеспечить:

- повышение качества образовательных услуг в сфере дополнительного образования;
- повышение уровня информированности организаций и населения;
- обеспечение возможности выбора программ дополнительного образования детей за счет средств бюджета в образовательных организациях любой формы собственности.

10. Рынок лабораторных исследований для выдачи ветеринарных сопроводительных документов

Ветеринарные сопроводительные документы в Российской Федерации оформляются в соответствии с приказом Министерства сельского хозяйства Российской Федерации от 27.12.2016 № 589 «Об утверждении ветеринарных правил организации работы по оформлению ветеринарных сопроводительных документов, порядка оформления ветеринарных сопроводительных документов в электронной форме и порядка оформления ветеринарных сопроводительных документов на бумажных носителях».

Согласно обозначенному нормативно-правовому акту, основанием для оформления ветеринарных сопроводительных документов, в числе прочих, являются лабораторные исследования, проведенные в лабораториях (испытательных центрах), входящих в систему органов и организаций Государственной ветеринарной службы Российской Федерации, или иных лабораториях (испытательных центрах), аккредитованных в национальной системе аккредитации, если их проведение в отношении указанного подконтрольного товара требуется законодательством Российской Федерации.

В настоящее время в Ростовской области лабораторные исследования пищевой продукции (мяса и мясопродуктов, молока и молочных продуктов, рыбы и рыбных продуктов) проводятся в ГБУ РО «Ростовская областная СББЖ с ПО»,

которая в своей структуре имеет 6 филиалов, аккредитованных в национальной системе аккредитации (ветеринарные лаборатории Государственной ветеринарной службы Ростовской области), а также 1 лаборатория частной формы собственности.

Реализация мероприятий «дорожной карты» позволит обеспечить:

- привлечение в сферу лабораторных услуг негосударственных организаций;
- увеличение числа негосударственных организаций, оказывающих услуги в сфере лабораторных исследований;
- доступность информации об организациях, осуществляющих лабораторные исследования;
- организация и проведение мониторинга в целях характеристики состояния конкуренции на рынке лабораторных услуг.

11. Рынок племенного животноводства

На территории Ростовской области функционирует 48 племенных организаций, в том числе 17 племенных заводов, 29 племенных репродукторов, в которых разводят 16 пород сельскохозяйственных животных, 1 кросс птицы, 1 породу рыбы, а также 2 сервисные организации (региональный информационно-селекционный центр, ипподром).

Ежегодно сельхозпредприятиями области реализуется более 5 тыс. голов племенного молодняка крупного рогатого скота мясного направления и 500 голов молочного направления, более 10 тыс. голов овец и 150 голов лошадей.

С целью увеличения генофонда пород, разводимых в Ростовской области, на поддержку племенного животноводства (на племенное маточное поголовье сельскохозяйственных животных) в 2020 году выделено 230,3 млн рублей, из них из областного бюджета – 29,9 млн рублей, из федерального бюджета – 200,4 млн рублей.

Реализация мероприятий «дорожной карты» позволит обеспечить:

- предоставление субсидий племенным организациям Ростовской области;
- определение численности высокопродуктивного племенного молодняка крупного рогатого скота в племенных организациях Ростовской области и его реализация на 100 маток (голов);
- повышение профессиональных качеств специалистов по животноводству племенных организаций области;
- регистрация племенных стад в Государственном племенном регистре.

12. Рынок семеноводства

На территории Ростовской области в Реестр семеноводческих хозяйств, сертифицированных в Системе добровольной сертификации «Россельхозцентр», включено более 40 организаций. Объем семян сельскохозяйственных культур, производимых этими предприятиями, играет важное значение в своевременном

проведении сортосмены и сортообновления, повышении валового сбора и качества сельхозпродукции.

Многие предприятия АПК Ростовской области, имеющие статус семеноводческого предприятия, являются многопрофильными (выращивание зерновых, масличных, прочих культур, разведение крупного рогатого скота и так далее).

Реализация мероприятий «дорожной карты» позволит обеспечить:

- создание электронного информационного ресурса в сети «Интернет» по организационно-методической поддержке предпринимателей;
- организация предоставления услуги в электронном виде посредством включения данного вида услуг в перечень услуг, оказываемых МФЦ.

13. Рынок жилищного строительства (за исключением Московского фонда реновации жилой застройки и индивидуального жилищного строительства)

Ситуация в сфере жилищного строительства в Ростовской области на протяжении последних лет имела стабильную положительную динамику.

По объемам вводимого жилья область входит в десятку регионов – лидеров в Российской Федерации.

Плановое значение показателя ввода жилья в эксплуатацию на 2019 год составляло 2 592,0 тыс. кв. метров жилья. По данным Ростовстата, за январь – декабрь 2019 г. введено в эксплуатацию 2 611,3 тыс. кв. метров или 111,2 процента к аналогичному периоду 2018 года, за счет индивидуального жилищного строительства введено 1 368,0 тыс. кв. метров, за счет многоквартирных домов – 1 243,3 тыс. кв. метров. Выполнение годовой программы составляет 100,7 процента. По итогам 2019 года Ростовская область заняла 6-е место по вводу жилья в Российской Федерации.

В 2020 году было запланировано ввести в эксплуатацию 2 388,0 тыс. кв. метров жилья. По данным Ростовстата, за январь – декабрь 2020 г. введено в эксплуатацию 2 644,3 тыс. кв. метров или 101,3 процента к аналогичному периоду 2019 года, за счет индивидуального жилищного строительства введено 1 321,6 тыс. кв. метров, за счет многоквартирных домов – 1 322,7 тыс. кв. метров. Выполнение годовой программы составило 110,7 процента.

В 2021 году запланировано ввести в эксплуатацию 2 504,0 тыс. кв. метров жилья. По данным Ростовстата, за январь – октябрь 2021 г. введено в эксплуатацию 2 233,3 тыс. кв. метров или 119,2 процента к аналогичному периоду 2020 года, за счет индивидуального жилищного строительства введено 1 380,3 тыс. кв. метров, за счет многоквартирных домов – 852,96 тыс. кв. метров. Выполнение годовой программы составило 89,2 процента.

В целях дополнительного стимулирования покупательского спроса на жилье в Ростовской области за счет средств областного бюджета реализуются

мероприятия по предоставлению гражданам государственной поддержки при приобретении жилья в виде субсидирования процентных ставок по кредитам, льготного ипотечного кредитования, бюджетных субсидий для оплаты части стоимости жилья, для погашения задолженности по жилищным кредитам в случае рождения (усыновления) ребенка, земельные сертификаты.

Реализация мероприятий «дорожной карты» позволит обеспечить:

- контроль за ходом жилищного строительства и выполнением плановых показателей программы по вводу жилья в эксплуатацию;
- обеспечение конкурентной среды среди организаций строительной отрасли в рамках обеспечения жильем отдельных категорий граждан и переселения граждан из многоквартирного аварийного жилищного фонда, признанного непригодным для проживания, аварийным и подлежащим сносу или реконструкции;
- информация на официальных сайтах органов местного самоуправления;
- опубликование сведений о планируемых к проведению аукционов на официальных сайтах органов местного самоуправления.

14. Рынок строительства объектов капитального строительства, за исключением жилищного и дорожного строительства

На 2021 год доля частного сектора в общем объеме капитального строительства составляет 100 процентов.

Основными проблемами на рынке строительства объектов капитального строительства, за исключением жилищного и дорожного строительства, являются:

- недостаток оборотных средств у подрядных организаций;
- низкое качество проектной документации;
- высокая стоимость материалов конструкций, изделий;
- большой процент коммерческого кредита;
- недостаток квалифицированных рабочих и инженерно-технического персонала.

Реализация мероприятий «дорожной карты» позволит обеспечить:

- обеспечение прозрачности закупочных процедур;
- создание благоприятных условий для развития малого предпринимательства;
- заключение контрактов с конкурентно способными, опытными организациями;
- обеспечение прозрачности отношений между подрядчиком и заказчиком.

15. Рынок дорожной деятельности (за исключением проектирования)

В настоящее время протяженность автомобильных дорог регионального и межмуниципального значения составляет 7 594,030 километра, из которых только 53,2 процента (4 040,024 километра) соответствуют нормативным требованиям. В

2021 году доля частного сектора в общем объеме работ и услуг, производимых на дорогах регионального и межмуниципального значения, составила 64,5 процента.

Конкуренция в дорожной отрасли в Ростовской области варьируется в зависимости от видов работ.

Основным административным и экономическим барьером входа на рынок дорожной деятельности является необходимость крупных вложений в материалы, дорожную технику и оборудование.

Реализация мероприятий «дорожной карты» позволит обеспечить:

- увеличение доли контрактов на осуществление дорожной деятельности в рамках национального проекта, предусматривающих использование новых технологий и материалов, до 80 процентов к 2022 году;

- увеличение доли контрактов на осуществление дорожной деятельности в рамках национального проекта, предусматривающих объединение в один контракт различных видов дорожных работ, до 50 процентов в общем объеме новых государственных контрактов на выполнение работ по капитальному ремонту, ремонту и содержанию автомобильных дорог;

- привлечь к исполнению контракта субподрядчиков из числа субъектов малого предпринимательства, социально ориентированных некоммерческих организаций в объеме 20 процентов цены контракта (требование к Подрядчику, не являющемуся субъектом малого предпринимательства или социально ориентированной некоммерческой организацией).

16. Рынок архитектурно-строительного проектирования

В настоящее время в Ростовской области насчитывается более 200 организаций, осуществляющих деятельность в сфере архитектурно-строительного проектирования.

На 2021 год доля частного сектора в сфере архитектурно-строительного проектирования в Ростовской области составляла 100 процентов.

В целях дополнительного стимулирования рынка архитектурно-строительного проектирования в Ростовской области осуществляются мероприятия по оптимизации разрешительных процедур, повышению доступности и открытости информации, необходимой для повышения эффективности проектирования, в том числе обеспечивается содействие в размещении сведений о зонах с особыми условиями использования территорий, а также в доступности иной информации о градостроительной деятельности.

Реализация мероприятий «дорожной карты» позволит обеспечить:

- обеспечение открытости, доступности информации об услугах и порядке предоставления процедур проведения экспертизы проектной документации и результатов инженерных изысканий;

- повышение информированности хозяйствующих субъектов, осуществляющих деятельность на данном рынке, осуществление информационно-аналитической поддержки осуществления полномочий в области градостроительной деятельности.

17. Рынок вылова водных биоресурсов

В Ростовской области промышленное рыболовство осуществляется рыбохозяйственными предприятиями в Азовском и Черном морях, а также на внутренних пресноводных водоемах (Цимлянское, Веселовское и Пролетарское водохранилища).

Основными пресноводными водными объектами Ростовской области являются реки Дон, Сал, Цимлянское водохранилище и водохранилища Манычского каскада.

В 2020 году объем уловов водных биоресурсов в Ростовской области составил 11,8 тыс. тонн, в том числе:

- в Азово-Черноморском бассейне – 6,5 тыс. тонн;
- в Цимлянском водохранилище – 4,6 тыс. тонн;
- в водохранилищах Манычского каскада – 0,7 тыс. тонн.

Реализация мероприятий «дорожной карты» позволит обеспечить:

- улучшение материально-технической базы предприятий, осуществляющих рыболовство;
- увеличение объема добычи водных биоресурсов;
- определение уровня показателя объемов добычи водных биоресурсов рыбодобывающими предприятиями Ростовской области;
- совершенствование федерального законодательства в области организации и регулирования рыболовства;
- контроль объемов добычи водных биоресурсов.

18. Рынок переработки водных биоресурсов

Одним из основных направлений деятельности предприятий рыбохозяйственного комплекса Ростовской области является рыбопереработка.

На сегодняшний день на территории Ростовской области зарегистрировано и действует свыше 60 рыбоперерабатывающих предприятий, которые выпускают следующие виды продукции: рыба вяленая, копченая, соленая, балычные изделия, нарезка в вакуумной упаковке, морская капуста, пресервы, консервы рыбные.

В 2018 году в Ростовской области произведено 17,2 тыс. тонн пищевой рыбопродукции.

Рост объема производства рыбопродукции осуществляется за счет развития предприятий малого и среднего предпринимательства, благодаря повышению эффективности использования имеющихся мощностей, их реконструкции и

техническому перевооружению.

С целью развития рыбопереработки в 2019 году из областного бюджета выделено 16,0 млн рублей на приобретение рыбоперерабатывающего оборудования и электрической энергии для переработки рыбы.

Реализация мероприятий «дорожной карты» позволит обеспечить:

- увеличение мощности по рыбопереработке, хранению рыбы; улучшение материально-технической базы предприятий, осуществляющих переработку рыбы; увеличение объема производства рыбопродукции;

- работа с потенциальными инвесторами;

- определение уровня показателя производства рыбопродукции рыбоперерабатывающими предприятиями Ростовской области.

19. Рынок товарной аквакультуры

В 2018 году Ростовская область сохранила лидирующие позиции по производству товарной рыбы. Объем производства товарной рыбы в Ростовской области составил 23,5 тыс. тонн. Индекс производства продукции аквакультуры – 106,3 процента (в 2017 году выращено 22,1 тыс. тонн товарной рыбы).

С целью развития аквакультуры в 2019 году из областного бюджета выделено 70,475 млн рублей на приобретение основных средств, электрической энергии, реализацию выращенной рыбы, производство рыбопосадочного материала.

Реализация мероприятий «дорожной карты» позволит обеспечить:

- улучшение материально-технической базы предприятий, осуществляющих переработку рыбы;

- увеличение объема производства товарной рыбы и рыбопродукции;

- определение уровня показателя производства товарной рыбы рыболовными предприятиями Ростовской области;

- работа с потенциальными инвесторами.

20. Рынок добычи общераспространенных полезных ископаемых на участках недр местного значения

В результате анализа рынка по имеющейся в министерстве природных ресурсов и экологии Ростовской области информации о хозяйствующих субъектах, имеющих лицензии на пользование недрами и сведений об объемах добычи общераспространенных полезных ископаемых, выявлено, что доля присутствия организаций – недропользователей частной формы собственности на рынке добычи общераспространенных полезных ископаемых (далее – ОПИ) составляет 98,3 процента, что характеризует рынок добычи ОПИ в Ростовской области как развитый.

Высокие значения показателя присутствия организаций частной формы собственности на рынке добычи ОПИ (98,3 процента) и показателя развития рынка

по добыче ОПИ (99,1 процента) позволяют сделать вывод о том, что рынок добычи ОПИ характеризуется развитой конкуренцией и отсутствием значимых проблем, препятствующих конкуренции.

Реализация мероприятий «дорожной карты» позволит обеспечить:

- мониторинг числа субъектов предпринимательской деятельности негосударственных форм собственности, участвующих в процессе пользования участками недр местного значения для добычи общераспространенных полезных ископаемых;

- обеспечение прозрачности и открытости информации при проведении процедуры предоставления права пользования участками недр местного значения для добычи общераспространенных полезных ископаемых;

- поддержание конкуренции между субъектами предпринимательской деятельности негосударственных форм собственности, участвующих в процессе пользования участками недр местного значения для добычи общераспространенных полезных ископаемых.

21. Рынок теплоснабжения (производства тепловой энергии)

На территории Ростовской области в сфере управления многоквартирными домами деятельность осуществляют лицензиаты, в том числе осуществляющие работы по содержанию и текущему ремонту общего имущества собственников помещений в многоквартирных домах. По состоянию на 1 июля 2021 г. в реестре лицензий значились 499 лицензиатов (всех форм собственности).

Проблемой рынка является отказ управляющих организаций от управления многоквартирными домами при несоблюдении условий внесения изменений в реестр лицензий в части исключения многоквартирных домов из реестра и официального расторжения договора управления, выявленных в ходе осуществления надзорной деятельности.

Собственники помещений вправе самостоятельно совершать действия по содержанию и ремонту мест общего пользования или привлекать иных лиц.

В зависимости от способа управления многоквартирным домом содержание мест общего пользования может осуществляться:

- управляющей организацией;

- товариществом собственников жилья, жилищным кооперативом или иным специализированным потребительским кооперативом;

- застройщиком (в отношении помещений в доме, не переданных иным лицам по передаточному акту, с момента выдачи ему разрешения на ввод многоквартирного дома в эксплуатацию);

- лицом, принявшим от застройщика, после выдачи ему разрешения на ввод многоквартирного дома в эксплуатацию, помещения в доме по передаточному акту;

- иными лицами, с которыми заключен договор о содержании и ремонте общего имущества в многоквартирном доме;

- привлекаемыми специализированными организациями – в части выполнения работ в целях содержания в надлежащем техническом состоянии лифтового хозяйства и противопожарных систем многоквартирного дома.

Собственники помещений в многоквартирном доме на общем собрании утверждают перечень услуг и работ по содержанию мест общего пользования, условия их оказания и выполнения, а также размер финансирования.

Реализация мероприятий «дорожной карты» позволит обеспечить:

- улучшение условий для управления многоквартирными домами;
- улучшение условий проживания;
- обеспечение для хозяйствующих субъектов всех форм собственности равных условий деятельности на товарном рынке.

23. Рынок поставки сжиженного газа в баллонах

Общий объем потребности населения Ростовской области в сжиженном газе в баллонах ежегодно составляет порядка 20 тыс. тонн.

Ежегодно Региональной службой по тарифам Ростовской области устанавливаются розничные цены на сжиженный газ в баллонах для хозяйствующих субъектов.

Доля присутствия частного бизнеса на рынке сжиженного газа в баллонах составляет 100 процентов.

Реализация мероприятий «дорожной карты» позволит обеспечить:

- оценка потребности сжиженного газа в баллонах в Ростовской области;
- обеспечение доступности информации о поставках сжиженного газа в баллонах;
- обеспечение удовлетворения потребности граждан Ростовской области в сжиженном газе в баллонах.

24. Рынок купли-продажи электрической энергии (мощности) на розничном рынке электрической энергии (мощности)

В рамках розничных рынков электрической энергии реализуется электроэнергия, приобретенная на оптовом рынке электроэнергии и мощности, а также электроэнергия генерирующих компаний, не являющихся участниками оптового рынка.

В соответствии с Основными положениями функционирования розничных рынков электрической энергии, утвержденными постановлением Правительства Российской Федерации от 04.05.2012 № 442, поставка электрической энергии (мощности) населению и приравненным к нему категориям потребителей осуществляется по регулируемым ценам (тарифам), установленным органом исполнительной власти субъекта Российской Федерации в области

государственного регулирования тарифов (в Ростовской области – Региональной службой по тарифам Ростовской области).

Сбыт электроэнергии конечным потребителям осуществляют сбытовые компании: гарантирующие поставщики, энергосбытовые (энергоснабжающие) организации, а также производители электрической энергии (мощности) на розничных рынках. Энергосбытовые (энергоснабжающие) организации, в отличие от гарантирующих поставщиков, свободны в выборе покупателя (потребителя), с которым они готовы заключить договор энергоснабжения (купли-продажи (поставки) электрической энергии (мощности)).

Доля присутствия частного бизнеса на рынке купли-продажи электроэнергии (мощности) составляет 100 процентов.

Реализация мероприятий «дорожной карты» позволит обеспечить:

- информационные письма;
- обеспечение доступности информации об основных положениях функционирования розничных рынков электрической энергии;
- определение потребности в развитии рынка производителей электроэнергии (мощности) на розничном рынке, включая производство электрической энергии в режиме когенерации;
- активизация инвестиционной деятельности в регионе;
- привлечение инвесторов по строительству генерирующих объектов, функционирующих на основе использования возобновляемых источников энергии, в отношении которых продажа электрической энергии (мощности) планируется на розничных рынках.

25. Рынок производства электрической энергии (мощности) на розничном рынке электрической энергии (мощности), включая производство электрической энергии (мощности) в режиме когенерации

Ежегодно в рамках реализации постановления Правительства Российской Федерации от 17.10.2009 № 823 «О схемах и программах перспективного развития электроэнергетики» министерством промышленности и энергетики Ростовской области до 1 мая разрабатывается схема и программа перспективного развития электроэнергетики Ростовской области. В рамках указанной работы производится разработка мероприятий по использованию различных источников энергии, мероприятий по энергоэффективности и энергосбережению на территории Ростовской области.

Производители электрической энергии (мощности) участвуют на розничных рынках в отношении продажи электрической энергии (мощности), производимой на соответствующих объектах по производству электрической энергии (мощности), в порядке, установленном Основными положениями функционирования розничных рынков электрической энергии, утвержденными

постановлением Правительства Российской Федерации от 04.05.2012 № 442.

Доля присутствия частного бизнеса на розничном рынке электрической энергии (мощности), включая производство электрической энергии (мощности) в режиме когенерации, составляет 100 процентов.

Реализация мероприятий «дорожной карты» позволит обеспечить:

- обеспечение доступности информации о порядке участия производителей электрической энергии (мощности) в отношениях по продаже электрической энергии (мощности) на розничном рынке;
- определение потребности в развитии рынка производителей электроэнергии (мощности) на розничном рынке, включая производство электрической энергии в режиме когенерации;
- активизация инвестиционной деятельности в регионе;
- привлечение инвесторов по строительству генерирующих объектов, функционирующих на основе использования возобновляемых источников энергии, в отношении которых продажа электрической энергии (мощности) планируется на розничных рынках.

26. Рынок нефтепродуктов

В Ростовской области реализуют такие нефтепродукты, как бензины автомобильные и дизельное топливо.

Основными организациями, реализующими нефтепродукты в Ростовской области, являются ООО «ЛУКОЙЛ-Югнефтепродукт», АО «РН-Ростовнефтепродукт», ЗАО «ТНК-ЮГ Менеджмент».

Доля присутствия частного бизнеса на рынке нефтепродуктов составляет 100 процентов.

Реализация мероприятий «дорожной карты» позволит обеспечить:

- мониторинг наличия нефтепродуктов в Ростовской области;
- обеспечение доступности информации об емкостях для хранения моторного топлива в области (нефтебазы, нефтесклады);
- отсутствие недобросовестной конкуренции на розничных рынках нефтепродуктов Ростовской области.

27. Рынок оказания услуг по перевозке пассажиров автомобильным транспортом по муниципальным маршрутам регулярных перевозок.

На рынке пассажирских транспортных услуг в Ростовской области осуществляют деятельность 293 транспортных предприятия различных форм собственности, имеющие лицензию на перевозку пассажиров. Количество зарегистрированных автобусов разных классов на территории Ростовской области составляет порядка 20 000 единиц, из которых около 5 000 работают на регулярных маршрутах.

За 9 месяцев 2019 г. объем перевезенных пассажиров автомобильным транспортом в Ростовской области составил 213,4 млн человек. Пассажирооборот составил 2,2 млрд. пассажиро-километров.

Реализация мероприятий «дорожной карты» позволит обеспечить:

- обеспечение максимальной доступности информации и прозрачности условий работы на рынке пассажирских перевозок наземным транспортом;
- доступность информации о маршрутной сети и перевозчиках, обслуживающих муниципальные маршруты;
- оптимизация маршрутной сети;
- повышение качества предоставляемых услуг;
- создание новых маршрутов, удовлетворение в полном объеме потребностей населения в перевозках.

28. Рынок оказания услуг по перевозке пассажиров автомобильным транспортом по межмуниципальным маршрутам регулярных перевозок

На рынке пассажирских транспортных услуг в Ростовской области осуществляют деятельность 293 транспортных предприятия различных форм собственности, имеющие лицензию на перевозку пассажиров. Количество зарегистрированных автобусов разных классов на территории Ростовской области составляет порядка 20 000 единиц, из которых около 5 000 работают на регулярных маршрутах.

За 5 месяцев 2019 г. объем перевезенных пассажиров автомобильным транспортом в Ростовской области составил 115,3 млн человек. Пассажирооборот составил 1,2 млрд. пассажиро-километров.

На сегодняшний день из 670 межмуниципальных маршрутов 116 маршрутов обслуживаются по нерегулируемым тарифам. Документом планирования регулярных перевозок пассажиров и багажа автомобильным транспортом по межмуниципальным маршрутам регулярных перевозок на территории Ростовской области до 2022 года предусмотрен график перехода на нерегулируемый тариф всех маршрутов.

Реализация мероприятий «дорожной карты» позволит обеспечить:

- оптимизация маршрутной сети;
- повышение качества предоставляемых услуг;
- доступность информации о маршрутной сети и перевозчиках, обслуживающих межмуниципальные маршруты;
- пресечение деятельности нелегальных перевозчиков.

29. Рынок оказания услуг по перевозке пассажиров и багажа легковым такси на территории Ростовской области

Деятельность по перевозке пассажиров и багажа легковым такси на территории Ростовской области осуществляется при условии получения

юридическим лицом или индивидуальным предпринимателем разрешения на осуществление деятельности по перевозке пассажиров и багажа легковым такси, выдаваемого министерством транспорта Ростовской области.

За 9 месяцев 2019 г. министерством транспорта Ростовской области выдано 2 203 разрешения на перевозку пассажиров такси, аннулировано 191 разрешение. Всего с 2011 года выдано 64 920 разрешений, аннулировано 52 988 разрешений. В настоящее время в Ростовской области действующих разрешений 11 919.

Реализация мероприятий «дорожной карты» позволит обеспечить:

- доступность информации о перевозчиках и транспортных средствах, работающих в сфере легкового такси;
- повышение качества и доступности предоставляемых услуг;
- минимизация числа нелегальных перевозчиков.

30. Рынок легкой промышленности

Легкая промышленность – одна из традиционно развитых отраслей промышленного комплекса Ростовской области.

Основными организациями отрасли являются ООО «БТК Текстиль» г. Шахты, ОАО «Донецкая Мануфактура М», ЗАО «Меринос ковры и ковровые изделия», ООО «АПО Алеко-Полимеры», ЗАО «Корпорация «Глория Джинс», АО «Элис Фэшн Рус», ООО «Азовская швейная фабрика № 13», ЗАО «Донобувь».

Доля присутствия частного бизнеса на рынке легкой промышленности составляет 100 процентов.

Реализация мероприятий «дорожной карты» позволит обеспечить:

- рост промышленного производства;
- создание новых высококвалифицированных рабочих мест;
- содействие развитию промышленных предприятий;
- активизация инвестиционной деятельности в регионе;
- организация новых производств;
- повышение конкурентоспособности промышленных предприятий;
- увеличение доли выпуска импортозамещающей, инновационной, экспортоориентированной продукции;
- развитие экспорта промышленных предприятий, системные меры поддержки экспорта.

31. Рынок обработки древесины и производства изделий из дерева

Индекс промышленного производства по виду деятельности «Обработка древесины и производство изделий из дерева и пробки, кроме мебели, производство изделий из соломки и материалов для плетения» составил 82,5 процента; индекс промышленного производства по виду деятельности «Производство мебели» составил 87,6 процента.

Значительное влияние на развитие отрасли оказывает деятельность ООО

«Алмаз» и ООО «Волгодонский комбинат древесных плит».

Доля присутствия частного бизнеса на рынке обработки древесины и производства изделий из дерева составляет 100 процентов.

Реализация мероприятий «дорожной карты» позволит обеспечить:

- рост промышленного производства;
- создание новых высококвалифицированных рабочих мест;
- содействие развитию промышленных предприятий;
- активизация инвестиционной деятельности в регионе;
- организация новых производств;
- повышение конкурентоспособности промышленных предприятий;
- увеличение доли выпуска импортозамещающей, инновационной, экспортоориентированной продукции;
- развитие экспорта промышленных предприятий, системные меры поддержки экспорта.

32. Рынок производства кирпича

Индекс производства по виду деятельности «Производство прочих неметаллических минеральных продуктов» за январь – декабрь 2020 г. составил 103 процента к соответствующему периоду 2019 года. При этом за период январь – декабрь 2020 г. объем отгруженных товаров собственного производства по виду деятельности «Производство прочих неметаллических минеральных продуктов» составил 46 352,7 млн рублей, или 78,4 процента к соответствующему периоду 2019 года. Объем производства кирпича (керамический, неогнеупорный, строительный) составляет 303,5 млн усл. кирпичей, что превышает показатель предыдущего года на 6,7 процента.

За период январь – сентябрь 2021 г. объем отгруженных товаров собственного производства по виду деятельности «Производство прочих неметаллических минеральных продуктов» составил 39 708,9 млн рублей, или 119,4 процента к соответствующему периоду 2020 года. Объем производства кирпича (керамический, неогнеупорный, строительный) составляет 222,2 млн усл. кирпичей, что составляет 99,4 процента к соответствующему периоду прошлого года.

Реализация мероприятий «дорожной карты» позволит обеспечить:

- создание благоприятных условий для эффективного взаимодействия участников рынка;
- развитие и создание благоприятных условий для эффективного взаимодействия участников рынка.

33. Рынок производства бетона

Индекс производства по виду деятельности «Производство прочих неметаллических минеральных продуктов» за январь – декабрь 2020 г. составил

103 процента к соответствующему периоду 2019 года. При этом за период январь – декабрь 2020 г. объем отгруженных товаров собственного производства по виду деятельности «Производство прочих неметаллических минеральных продуктов» составил 46 352,7 млн рублей, или 78,4 процента к соответствующему периоду 2019 года. Объем производства товарного бетона (бетона готового для заливки) составляет 586,4 тыс. куб. метров или 134,5 процента.

Индекс производства по виду деятельности «Производство прочих неметаллических минеральных продуктов» за январь – сентябрь 2021 г. составил 98,5 процента к соответствующему периоду 2020 года. При этом за период январь – сентябрь 2021 г. объем отгруженных товаров собственного производства по виду деятельности «Производство прочих неметаллических минеральных продуктов» составил 39 708,9 млн рублей, или 119,4 процента к соответствующему периоду 2020 года. Объем производства товарного бетона (бетона готового для заливки) составляет 548,2 тыс. куб. метров или 134,0 процента.

Реализация мероприятий «дорожной карты» позволит обеспечить:

- создание благоприятных условий для эффективного взаимодействия участников рынка;

- развитие и создание благоприятных условий для эффективного взаимодействия участников рынка.

34. Рынок оказания услуг по ремонту автотранспортных средств

В январе – декабре 2020 года населению Ростовской области было оказано услуг по техническому обслуживанию и ремонту автотранспортных средств, машин и оборудования (далее – услуги автосервиса) на сумму 19,2 млрд рублей, что составило 42,1 процента от общего объема бытовых услуг.

Рост объемов услуг автосервиса в сопоставимых ценах составил 100,5 процента к уровню января – декабря 2019 года. Низкие темпы роста обусловлены вводимыми в регионе во II квартале 2020 года ограничениями с целью профилактики недопущения распространения новой коронавирусной инфекции COVID-19.

Вместе с тем данный вид услуг остается востребованным в связи с увеличением количества личного автотранспорта (легковые и грузовые автомобили в собственности граждан). В 2020 году количество автотранспортных средств в Ростовской области увеличилось по сравнению с 2019 годом на 0,3 процента и составило 1,6 млн единиц.

Согласно данным Ростовстата, по состоянию на 1 января 2021 года на территории Ростовской области зарегистрировано 3 142 хозяйствующих субъекта, указавших при регистрации в качестве основного вида экономической деятельности «Техническое обслуживание и ремонт автотранспортных средств», в том числе 471 юридическое лицо (15 процентов) и 2 671 – индивидуальный

предприниматель (85 процентов), что на 16,6 процента меньше, чем годом ранее, в том числе на 13,7 процента – юридических лиц и на 21,7 процента – индивидуальных предпринимателей.

Реализация мероприятий «дорожной карты» позволит обеспечить:

- проведение мониторинга сети предприятий, оказывающих услуги по ремонту и техническому обслуживанию автотранспортных средств, в разрезе городских округов и муниципальных районов Ростовской области;

- определение доли хозяйствующих субъектов частной формы собственности, оказывающих услуги по ремонту и техническому обслуживанию автотранспортных средств;

- формирование и актуализация Реестра инвестиционных проектов.

35. Рынок услуг связи, в том числе услуг по предоставлению широкополосного доступа к информационно-телекоммуникационной сети «Интернет»

Услуги связи по предоставлению широкополосного доступа к информационно-телекоммуникационной сети «Интернет» являются ключевой сферой экономики и представляют собой один из приоритетов пространственного развития для Ростовской области. Реализация потенциала данной технологии во многом определяет общую инновационность и конкурентоспособность социально-экономической системы. При этом предоставление широкополосного доступа к информационно-телекоммуникационной сети «Интернет» является комплексной технологической платформой, обеспечивающей доступ населения и организаций к широкому спектру услуг, предоставляемых в электронном виде в различных сферах деятельности.

В Ростовской области услуги связи по предоставлению широкополосного доступа к информационно-телекоммуникационной сети «Интернет» осуществляет 81 оператор. Наиболее крупными участниками рынка являются Ростовский филиал ПАО «Ростелеком», филиал АО «Эр-Телеком Холдинг» в городе Ростове-на-Дону, Ростовское региональное отделение Кавказского филиала ПАО «МегаФон», филиал ПАО «Мобильные ТелеСистемы» в Ростовской области, Ростовский филиал ООО «Т2 Мобайл», Ростовский-на-Дону филиал ПАО «ВымпелКом».

В целях создания устойчивой информационно-телекоммуникационной инфраструктуры высокоскоростной передачи данных, доступной для всех организаций и домохозяйств, на территории Ростовской области осуществляется реализация федеральных проектов по устранению цифрового неравенства, подключению социально значимых объектов (фельдшерские и фельдшерско-акушерские пункты, государственные (муниципальные) образовательные организации, реализующие программы общего образования и (или) среднего профессионального образования, органы государственной власти, органы местного самоуправления, пожарные части и пожарные посты, учреждения культуры)

к высокоскоростной информационно-телекоммуникационной сети «Интернет». Кроме того, реализуется региональный проект строительства волоконно-оптических линий связи хозяйственным способом, осуществляется расширение и модернизация сети базовых станций сотовой связи.

На сегодняшний день в 250 населенных пунктах Ростовской области реализован проект устранения цифрового неравенства, предусматривающий прокладку волоконно-оптических линий связи и установку точек коллективного доступа к информационно-телекоммуникационной сети «Интернет» по технологии Wi-Fi в 394 населенных пунктах с числом жителей от 250 до 500 человек. Высокоскоростным доступом к информационно-телекоммуникационной сети «Интернет» обеспечены 335 лечебно-профилактических учреждений и 2138 социально значимых объектов. В целях обеспечения современными услугами связи жителей нерентабельных для операторов сельских населенных пунктов, во взаимодействии с операторами связи и главами местных администраций построены волоконно-оптические линии связи к 58 населенным пунктам хозяйственным способом. Мобильный доступ к информационно-телекоммуникационной сети «Интернет» обеспечивается с использованием сетей сотовой связи, охватывающих более 90 процентов территории области. Во всех городах и районных центрах Ростовской области доступна информационно-телекоммуникационная сеть «Интернет» по технологии 4G/LTE. Продолжается модернизация базовых станций по технологии 4G/LTE (до 150 мегабит в секунду).

Ключевыми проблемами рынка являются:

- высокие предельные издержки строительства объектов сотовой связи в малочисленных сельских населенных пунктах;
- высокая стоимость аренды сторонней инфраструктуры для размещения линий связи;
- низкая платежеспособность населения при подключении услуг доступа к информационно-телекоммуникационной сети «Интернет» на территории сельских населенных пунктов.

Реализация мероприятий «дорожной карты» позволит обеспечить:

- расширение и модернизация сети базовых станций сотовой связи, увеличение зоны покрытия территории Ростовской области мобильным широкополосным доступом к сети Интернет;
- расширение сети электропроводной связи, создание устойчивой информационно-телекоммуникационной инфраструктуры высокоскоростной передачи данных;
- реализация федеральных проектов по устранению цифрового неравенства, подключению медицинских и образовательных организаций государственной и муниципальной систем к высокоскоростной сети «Интернет».

- строительство волоконно-оптических линий связи хозяйственным способом;

- строительство и модернизация базовых станций сотовой связи по технологии 4G/LTE для предоставления мобильного широкополосного доступа к сети «Интернет».

2.5. Утверждение плана мероприятий («дорожной карты»).

План мероприятий («дорожная карта») по содействию развитию конкуренции в Ростовской области утверждена Распоряжением Губернатора Ростовской области от 18.03.2020 № 45. Документ размещен на официальном сайте Правительства области по адресу <https://www.donland.ru/documents/11649/>.

В соответствии с распоряжением Правительства Российской Федерации от 02.09.2021 № 2424-р распоряжением Губернатора Ростовской области 23 декабря 2021 года утверждена новая «дорожная карта» по развитию конкуренции в Ростовской области до 2025 года, отвечающая обновленным требованиям Национального плана развития конкуренции в Российской Федерации на 2021-2025 годы.

В новый Перечень включены 35 товарных рынков, рекомендованных федеральным Стандартом развития конкуренции, а также 212 мероприятий, направленных на их развитие.

2.6. Информация о подготовке ежегодного доклада.

Адрес в сети интернет, где будет размещен доклад <https://www.donland.ru/activity/212/>

Официальный сайт уполномоченного органа исполнительной власти по содействию развитию конкуренции <https://minekonomikiro.donland.ru/>

Интернет портал об инвестиционной деятельности в субъекте Российской Федерации <https://инвестдон.рф/ru/>

2.7. Создание и реализация механизмов общественного контроля за деятельностью субъектов естественных монополий.

2.7.1. Сведения о наличии межотраслевого совета потребителей при высшем должностном лице субъекта Российской Федерации.

В соответствии с Распоряжением Губернатора Ростовской области от 09.02.2015 № 27 «О Межотраслевом совете потребителей по вопросам деятельности субъектов естественных монополий при Губернаторе Ростовской области» создан Межотраслевой совет потребителей по вопросам деятельности субъектов естественных монополий при Губернаторе Ростовской области.

Совет для реализации возложенных на него задач осуществляет:

1. Подготовку рекомендаций и предложений органам исполнительной власти Ростовской области по совершенствованию нормативных правовых актов, регулирующих деятельность субъектов естественных монополий.

2. Подготовку рекомендаций и предложений органам исполнительной власти Ростовской области и субъектам естественных монополий по проектам инвестиционных программ субъектов естественных монополий в целях защиты интересов потребителей.

3. Анализ проектов инвестиционных программ субъектов естественных монополий во взаимосвязи с документами стратегического планирования в сфере социально-экономического развития Ростовской области на предмет экономической, технологической, социальной и экологической эффективности, обоснованности источников финансирования и их объемов, разработку предложений к ним.

4. Рассмотрение проектов тарифных решений для субъектов естественных монополий, подготовленных Региональной службой по тарифам Ростовской области, проведение их анализа и разработку предложений к ним.

5. Участие в разработке нормативных правовых актов, регламентирующих вопросы государственного регулирования тарифов, вопросы тарифной политики, формирования и реализации инвестиционных программ субъектов естественных монополий.

Информация о деятельности Межотраслевого совета потребителей по вопросам деятельности субъектов естественных монополий при Губернаторе Ростовской области размещается в информационно-телекоммуникационной сети «Интернет» на официальном портале Правительства Ростовской области <https://www.donland.ru/commission/25/>

В 2021 году проведено 6 заседаний Межотраслевого совета потребителей по вопросам деятельности субъектов естественных монополий при Губернаторе Ростовской области.

Межотраслевой совет потребителей по вопросам деятельности субъектов естественных монополий при Губернаторе Ростовской области ежегодно участвует в рассмотрении проектов инвестиционных программ в сфере электроэнергетики, теплоснабжения, отчетов об их исполнении.

2.7.2. Внедрение и применение технологического и ценового аудита инвестиционных проектов субъектов естественных монополий и крупных инвестиционных проектов с государственным участием.

В соответствии с постановлением Правительства Российской Федерации от 30.04.2013 № 382 «О проведении публичного технологического и ценового аудита крупных инвестиционных проектов с государственным участием» порядок проведения обязательного публичного технологического и ценового аудита

установлен только для крупных инвестиционных проектов с государственным участием.

Нормативные документы, в соответствии с которыми в Ростовской области в обязательном порядке осуществляется (будет осуществляться) внедрение и применение механизма технологического и ценового аудита инвестиционных проектов субъектов естественных монополий отсутствуют как на федеральном, так и на региональном уровне. В инвестиционных программах, утверждаемых Региональной службой по тарифам Ростовской области, отсутствуют мероприятия, требующие проведения технологического и ценового аудита.

2.7.3. Повышение прозрачности субъектов естественных монополий.

Информация о свободных резервах трансформаторной мощности с указанием и отображением на географической карте Ростовской области ориентировочного места подключения (технологического присоединения) к сетям территориальных сетевых организаций 110 - 35 кВ с детализацией информации о количестве поданных заявок и заключенных договоров на технологическое присоединение, а также о планируемых сроках их строительства и реконструкции в соответствии с утвержденной инвестиционной программой размещена на официальных сайтах электросетевых организаций – ПАО «ФСК ЕЭС» (<http://portaltp.fsk-ees.ru/>), ПАО «Россети Юг» (https://xn----7sb7akeedqd.xn--plai/platform/portal/tehprisEE_connection) и АО «Донэнерго» (<http://www.donenergo.ru/akcioneram-i-investoram/elektricheskie-seti/>).

Информация, отображающая на географической карте Ростовской области ориентировочное место подключения (технологического присоединения) к сетям газораспределительных станций, включая информацию о проектной мощности (пропускной способности) газораспределительных станций и наличии свободных резервов мощности и размере этих резервов, а также о планируемых сроках строительства и реконструкции газораспределительных станций в соответствии с утвержденной инвестиционной программой (с указанием перспективной мощности газораспределительных станций по окончании ее строительства, реконструкции) размещена на официальном сайте ПАО «Газпром газораспределение Ростов-на-Дону» (<http://www.rostovoblgaz.ru:8081/>).

В части технологического присоединения к электрическим сетям:

Информация об услугах (подача заявки на технологическое присоединение, подача правоустанавливающих документов (по объекту, юридическому или физическому лицу, участку), подача заявки на заключение договора, расчет предположительной стоимости технологического присоединения, отслеживание (мониторинг) хода (статуса) технологического присоединения, получение условий

технологического присоединения, заключение и получение договора о технологическом присоединении, внесение платежа по договору о технологическом присоединении, запись на прием для сдачи необходимой части документов на бумажном носителе) по подключению (технологическому присоединению) к электрическим сетям, оказываемых в электронном виде субъектами естественных монополий и ресурсоснабжающими организациями физическим и юридическим лицам размещена на официальных сайтах электросетевых организаций – ПАО «ФСК ЕЭС» (<http://portaltp.fsk-ees.ru/sections/Techconnection/mailrequest.jsp>), ПАО «Россети Юг» (https://xn---7sb7akeedqd.xn--p1ai/platform/portal/tehprisEE_connection) и АО «Донэнерго» (<https://lk.donenergo.ru/>).

В целях доведения информации об услугах по технологическому присоединению к электрическим сетям до максимально широкого круга заинтересованных лиц, сетевыми организациями Ростовской области на сайтах организаций размещены «баннеры» с прямым переходом на раздел подачи заявки на технологическое присоединение к электрическим сетям, информация о возможности подачи онлайн-заявки с использованием личного кабинета, с помощью которого заявитель вправе подать заявку на технологическое присоединение, получить и подписать договор о технологическом присоединении с использованием электронной подписи.

На официальном портале Правительства Ростовской области в разделе «Электроэнергетика» (<https://www.donland.ru/activity/196/>) размещены «баннеры» для перехода на портал электросетевых услуг, а также на портал «СВЕТЛАЯ СТРАНА» через которые можно подать заявку на технологическое присоединение к электрическим сетям, ознакомиться с ключевыми этапами технологического присоединения и получить обратную связь (консультацию) по вопросам технологического присоединения.

Одновременно, ссылка на портал «СВЕТЛАЯ СТРАНА» размещена на официальном сайте министерства промышленности и энергетики Ростовской области в разделе «Полезные ссылки» (<https://minprom.donland.ru/about/6100/>).

В части технологического присоединения к сетям газораспределения:

Информация об услугах (подача заявки на технологическое присоединение, подача правоустанавливающих документов (по объекту, юридическому или физическому лицу, участку), подача заявки на заключение договора, расчет предположительной стоимости технологического присоединения, отслеживание (мониторинг) хода (статуса) технологического присоединения, получение условий технологического присоединения, заключение и получение договора о технологическом присоединении, внесение платежа по договору о технологическом присоединении, запись на прием для сдачи необходимой части

документов на бумажном носителе) по подключению (технологическому присоединению) к сетям газораспределения, оказываемых в электронном виде субъектами естественных монополий и ресурсоснабжающими организациями физическим и юридическим лицам размещена на официальном сайте ПАО «Газпром газораспределение Ростов-на-Дону» (<https://www.rostovoblغاز.ru/window/>, <https://www.rostovoblغاز.ru/window/connection/>).

Также заявку на догазификацию домовладений можно подать через официальный сайт Единого оператора газификации (<https://connectgas.ru/>). Единый оператор газификации является единым центром ответственности по вопросам газификации и по обеспечению подключения домовладений к сетям газораспределения.

Раздел 3. Сведения о достижении целевых значений контрольных показателей эффективности, установленных в региональной дорожной карте

№ п/ п	Наименование рынка	Наименование показателя	Ед. изм ере- ния	Исходное значение показател я в отчетном году (01.01.202 1)	Целевое значение показате ля, установл енное в утвержде нной «дорожно й карте» на отчетны й год (01.01.202 2)	Факти ческое значен ие показа теля в отчетн ом году (01.01. 2022)	Источни к данных для расчета показате ля	Методика расчета показателя	Удовлетворе нность потребителе й качеством товаров, работ, услуг на рынках субъекта Российской Федерации и состоянием ценовой конкуренци и, %	Удовлетво ренность предприни мателей действиям и органов власти региона, %
1	Рынок услуг розничной торговли лекарственными препаратами, медицинскими изделиями и сопутствующими товарами	Доля организаций частной формы собственности в сфере услуг розничной торговли лекарственными препаратами, медицинскими изделиями и сопутствующими товарами	%	53,0	99,8	99,80	Ведомств енная статистика министер ства здравоохр анения Ростовско й области	Приказ ФАС России от 29.08.2018 № 1232/18 «Об утверждении Методик по расчету ключевых показателей развития конкуренции в отраслях экономики в	52,5	89,0

								субъектах РФ»		
2.	Рынок медицинских услуг	доля медицинских организаций частной системы здравоохранения, участвующих в реализации территориальных программ обязательного медицинского страхования, процентов	%	7,0	6,4	6,70	Ведомственная статистика министерства здравоохранения Ростовской области	Приказ ФАС России от 29.08.2018 № 1232/18 «Об утверждении Методик по расчету ключевых показателей развития конкуренции в отраслях экономики в субъектах РФ»	32,8	89,5
3.	Рынок психолого-педагогического сопровождения детей с ограниченными возможностями здоровья	доля организаций частной формы собственности в сфере услуг психолого-педагогического сопровождения детей с ограниченными возможностями здоровья, процентов	%	2,0	3,0	3,00	Ведомственная статистика министерства общего и профессионального образования Ростовской области	Приказ ФАС России от 29.08.2018 № 1232/18 «Об утверждении Методик по расчету ключевых показателей развития конкуренции в отраслях экономики в субъектах РФ»	42,2	90,9

		доля детей с ограниченными возможностями здоровья (в возрасте до 3 лет), получающих услуги ранней диагностики, социализации и реабилитации в частных организациях сферы услуг психолого-педагогического сопровождения детей, в общей численности детей с ограниченными возможностями здоровья (в возрасте до 3 лет), получающих услуги ранней диагностики, социализации и реабилитации, процентов	%	6,0	10,0	10,00	Ведомственная статистика министерства общего и профессионального образования Ростовской области	Приказ ФАС России от 29.08.2018 № 1232/18 «Об утверждении Методик по расчету ключевых показателей развития конкуренции в отраслях экономики в субъектах РФ»		
4.	Рынок социальных услуг	доля негосударственных организаций социального обслуживания, предоставляющих социальные услуги, процентов	%	12,1	17,1	17,90	Ведомственная статистика министерства труда и социальн	Приказ ФАС России от 29.08.2018 № 1232/18 «Об утверждении Методик по расчету ключевых	55,6	82,0

								ого развития Ростовско й области	показателей развития конкуренции в отраслях экономики в субъектах РФ»		
5.	Рынок дошкольного образования	услуг	доля обучающихся дошкольного возраста в частных образовательных организациях, у индивидуальных предпринимателей, реализующих основные общеобразовательные программы – образовательные программы дошкольного образования, в общей численности обучаю- щихся дошкольного возраста в образовательных организациях, у индивидуальных предпринимателей, реализующих основные общеобразовательные программы –	%	1,5, но не менее 1 частной органи- зации	1,6, но не менее 1 частной органи- зации	1,60, но не менее 1 частно й органи зации	Ведомств енная статистик а министер ства общего и професси ональног о образован ия Ростовско й области	Приказ ФАС России от 29.08.2018 № 1232/18 «Об утверждении Методик по расчету ключевых показателей развития конкуренции в отраслях экономики в субъектах РФ»	59,3	77,1

		образовательные программы дошкольного образования, процентов								
6.	Рынок услуг общего образования	доля обучающихся в частных образовательных организациях, реализующих основные общеобразовательные программы – образовательные программы начального общего, основного общего, среднего общего образования, в общем числе обучающихся в образовательных организациях, реализующих основные общеобразовательные программы – образовательные программы начального общего, основного общего, среднего общего образования, процентов	%	0,38, но не менее 1 частной организации	0,38, но не менее 1 частной организации	0,38, но не менее 1 частной организации	Ведомственная статистика а министерства общего и профессионального образования Ростовской области	Приказ ФАС России от 29.08.2018 № 1232/18 «Об утверждении Методик по расчету ключевых показателей развития конкуренции в отраслях экономики в субъектах РФ»	60,5	82,1

7.	Рынок услуг среднего профессионального образования	доля обучающихся в частных образовательных организациях, реализующих основные профессиональные образовательные программы – образовательные программы среднего профессионального образования, в общем числе обучающихся в образовательных организациях, реализующих основные профессиональные образовательные программы – образовательные программы среднего профессионального образования, процентов	%	2,5, но не менее 1 частной организации	2,8, но не менее 1 частной организации	3,00, но не менее 1 частной организации	Ведомственная статистика министерства общего и профессионального образования Ростовской области	Приказ ФАС России от 29.08.2018 № 1232/18 «Об утверждении Методик по расчету ключевых показателей развития конкуренции в отраслях экономики в субъектах РФ»	51,4	78,9
8.	Рынок услуг детского отдыха и оздоровления	доля организаций отдыха и оздоровления детей частной формы собственности, процентов	%	23,6	23,1	27,00	Ведомственная статистика министерства труда и	Приказ ФАС России от 29.08.2018 № 1232/18 «Об утверждении Методик по расчету	40,1	92,3

							социальн ого развития Ростовско й области	ключевых показателей развития конкуренции в отраслях экономики в субъектах РФ»		
9.	Рынок услуг дополнительного образования детей	доля организаций частной формы собственности в сфере услуг дополнительного образования детей, процентов	%	3,0	5,0	5,00	Ведомств енная статистик а министер ства общего и професси ональног о образован ия Ростовско й области	Приказ ФАС России от 29.08.2018 № 1232/18 «Об утверждении Методик по расчету ключевых показателей развития конкуренции в отраслях экономики в субъектах РФ»	54,1	89,3
10	Рынок лабораторных исследований для выдачи ветеринарных сопроводительных документов	доля организаций частной формы собственности в сфере лабораторных исследований для выдачи ветеринарных сопроводительных документов, процентов	%	50,0	20,0	50,00	Ведомств енная статистик а управлен ия ветеринар ии Ростовско й области	Приказ ФАС России от 29.08.2018 № 1232/18 «Об утверждении Методик по расчету ключевых показателей развития	45,8	100,0

								конкуренции в отраслях экономики в субъектах РФ»		
11.	Рынок племенного животноводства	доля организаций частной формы собственности на рынке племенного животноводства, процентов	%	100,0	100,0	100,00	Ведомств енная статистик а министер ства сельского хозяйства и продовол ьствия Ростовско й области	Приказ ФАС России от 29.08.2018 № 1232/18 «Об утверждении Методик по расчету ключевых показателей развития конкуренции в отраслях экономики в субъектах РФ»	41,5	83,3
12	Рынок семеноводства	доля организаций частной формы собственности на рынке семеноводства	%	80,0	80,0	80,00	Ведомств енная статистик а министер ства сельского хозяйства и продовол ьствия Ростовско й области	Приказ ФАС России от 29.08.2018 № 1232/18 «Об утверждении Методик по расчету ключевых показателей развития конкуренции в отраслях экономики в	45,4	72,2

								субъектах РФ»		
13.	Рынок жилищного строительства (за исключением Московского фонда реновации жилой застройки и индивидуального жилищного строительства)	доля организаций частной формы собственности в сфере жилищного строительства (за исключением Московского фонда реновации жилой застройки и индивидуального жилищного строительства), процентов	%	98,96	99,7	100,00	Ведомственная статистика министерства строительства, архитектуры и территориального развития Ростовской области	Приказ ФАС России от 29.08.2018 № 1232/18 «Об утверждении Методик по расчету ключевых показателей развития конкуренции в отраслях экономики в субъектах РФ»	36,3	91,4
14.	Рынок строительства объектов капитального строительства, за исключением жилищного и дорожного строительства	доля организаций частной формы собственности в сфере строительства объектов капитального строительства, за исключением жилищного и дорожного строительства, процентов	%	100,0	100,0	100,00	Ведомственная статистика министерства строительства, архитектуры и территориального развития Ростовской области	Приказ ФАС России от 29.08.2018 № 1232/18 «Об утверждении Методик по расчету ключевых показателей развития конкуренции в отраслях экономики в субъектах РФ»	35,4	85,7

15.	Рынок дорожной деятельности (за исключением проектирования)	доля организаций частной формы собственности в сфере дорожной деятельности (за исключением проектирования), процентов	%	75,0	80,0	80,10	Ведомственная статистика министерства транспорта Ростовской области	Приказ ФАС России от 29.08.2018 № 1232/18 «Об утверждении Методик по расчету ключевых показателей развития конкуренции в отраслях экономики в субъектах РФ»	28,2	80,0
16.	Рынок архитектурно-строительного проектирования	доля организаций частной формы собственности в сфере архитектурно-строительного проектирования, процентов	%	100,0	100,0	100,00	Ведомственная статистика министерства строительства, архитектуры и территориального развития Ростовской области	Приказ ФАС России от 29.08.2018 № 1232/18 «Об утверждении Методик по расчету ключевых показателей развития конкуренции в отраслях экономики в субъектах РФ»	41,2	87,5
17.	Рынок вылова водных биоресурсов	доля организаций частной формы собственности на	%	98,0	99,0	99,00	Ведомственная статистика	Приказ ФАС России от 29.08.2018 №	39,7	83,3

		рынке вылова водных биоресурсов, процентов					а министерства сельского хозяйства и продовольствия Ростовской области	1232/18 «Об утверждении Методик по расчету ключевых показателей развития конкуренции в отраслях экономики в субъектах РФ»		
18.	Рынок переработки водных биоресурсов	доля организаций частной формы собственности на рынке вылова водных биоресурсов, процентов	%	98,0	99,0	99,00	Ведомственная статистика а министерства сельского хозяйства и продовольствия Ростовской области	Приказ ФАС России от 29.08.2018 № 1232/18 «Об утверждении Методик по расчету ключевых показателей развития конкуренции в отраслях экономики в субъектах РФ»	37,6	75,0
19.	Рынок товарной аквакультуры	доля организаций частной формы собственности на рынке товарной аквакультуры, процентов	%	98,0	99,0	99,00	Ведомственная статистика а министерства	Приказ ФАС России от 29.08.2018 № 1232/18 «Об утверждении Методик по	40,1	87,5

							сельского хозяйства и продовольствия Ростовской области	расчету ключевых показателей развития конкуренции в отраслях экономики в субъектах РФ»		
20.	Рынок добычи общераспространенных полезных ископаемых на участках недр местного значения	доля организаций частной формы собственности в сфере добычи общераспространенных полезных ископаемых на участках недр местного значения, процентов	%	99,4	99,7	99,76	Ведомственная статистика министерства природных ресурсов и экологии Ростовской области	Приказ ФАС России от 29.08.2018 № 1232/18 «Об утверждении Методик по расчету ключевых показателей развития конкуренции в отраслях экономики в субъектах РФ»	39,2	100,0
21.	Рынок теплоснабжения (производство тепловой энергии)	доля организаций частной формы собственности в сфере теплоснабжения (производство тепловой энергии), процентов	%	80,0	90,5	90,72	Ведомственная статистика Региональной службы по тарифам	Приказ ФАС России от 29.08.2018 № 1232/18 «Об утверждении Методик по расчету ключевых показателей	46,3	85,7

							Ростовско й области	развития конкуренции в отраслях экономики в субъектах РФ»		
22.	Рынок выполнения работ по содержанию и текущему ремонту общего имущества собственников помещений в многоквартирном доме	доля организаций частной формы собственности в сфере выполнения работ по содержанию и текущему ремонту общего имущества собственников помещений в многоквартирном доме, процентов	%	97,5	97,9	97,93	Ведомств енная статистик а министер ства жилищно - коммунал ьного хозяйства Ростовско й области	Приказ ФАС России от 29.08.2018 № 1232/18 «Об утверждении Методик по расчету ключевых показателей развития конкуренции в отраслях экономики в субъектах РФ»	32,8	80,0
23.	Рынок поставки сжиженного газа в баллонах	доля организаций частной формы собственности в сфере поставки сжиженного газа в баллонах, процентов	%	100,0	100,0	100,00	Ведомств енная статистик а министер ства промышл енности и энергетик и Ростовско й области	Приказ ФАС России от 29.08.2018 № 1232/18 «Об утверждении Методик по расчету ключевых показателей развития конкуренции в отраслях	47,8	75,0

								экономики в субъектах РФ»		
24.	Рынок купли-продажи электрической энергии (мощности) на розничном рынке электрической энергии (мощности)	доля организаций частной формы собственности в сфере купли-продажи электрической энергии (мощности) на розничном рынке электрической энергии (мощности), процентов	%	100,0	100,0	100,00	Ведомственная статистика министерства промышленности и энергетик и Ростовской области	Приказ ФАС России от 29.08.2018 № 1232/18 «Об утверждении Методик по расчету ключевых показателей развития конкуренции в отраслях экономики в субъектах РФ»	45,4	76,9
25.	Рынок производства электрической энергии (мощности) на розничном рынке электрической энергии (мощности), включая производство электрической энергии (мощности) в режиме когенерации	доля организаций частной формы собственности в сфере производства электрической энергии (мощности) на розничном рынке электрической энергии (мощности), включая производство электрической энергии (мощности) в режиме когенерации, процентов	%	100,0	100,0	100,00	Ведомственная статистика министерства промышленности и энергетик и Ростовской области	Приказ ФАС России от 29.08.2018 № 1232/18 «Об утверждении Методик по расчету ключевых показателей развития конкуренции в отраслях экономики в субъектах РФ»	45,2	16,7

26.	Рынок нефтепродуктов	доля организаций частной формы собственности на рынке нефтепродуктов, процентов	%	100,0	100,0	100,00	Ведомственная статистика министерства промышленности и энергетики и Ростовской области	Приказ ФАС России от 29.08.2018 № 1232/18 «Об утверждении Методик по расчету ключевых показателей развития конкуренции в отраслях экономики в субъектах РФ»	38,3	86,4
27.	Рынок оказания услуг по перевозке пассажиров автомобильным транспортом по муниципальным маршрутам регулярных перевозок	доля услуг (работ) по перевозке пассажиров автомобильным транспортом по муниципальным маршрутам регулярных перевозок, оказанных (выполненных) организациями частной формы собственности, процентов	%	75,2	75,3	75,60	Ведомственная статистика министерства транспорта Ростовской области	Приказ ФАС России от 29.08.2018 № 1232/18 «Об утверждении Методик по расчету ключевых показателей развития конкуренции в отраслях экономики в субъектах РФ»	44,0	71,0
28.	Рынок оказания услуг по перевозке пассажиров	доля услуг (работ) по перевозке пассажиров автомобильным	%	93,2	93,3	93,40	Ведомственная статистика	Приказ ФАС России от 29.08.2018 №	45,3	72,0

	автомобильным транспортом по межмуниципальным маршрутам регулярных перевозок	транспортом по межмуниципальным маршрутам регулярных перевозок, оказанных (выполненных) организациями частной формы собственности, процентов					а министерства транспорта и Ростовской области	1232/18 «Об утверждении Методик по расчету ключевых показателей развития конкуренции в отраслях экономики в субъектах РФ»		
29.	Рынок оказания услуг по перевозке пассажиров и багажа легковым такси на территории Ростовской области	доля организаций частной формы собственности в сфере оказания услуг по перевозке пассажиров и багажа легковым такси на территории Ростовской области, процентов	%	100,0	100,0	100,00	Ведомственная статистика и министерства транспорта и Ростовской области	Приказ ФАС России от 29.08.2018 № 1232/18 «Об утверждении Методик по расчету ключевых показателей развития конкуренции в отраслях экономики в субъектах РФ»	56,4	81,7
30.	Рынок легкой промышленности	доля организаций частной формы собственности в сфере легкой промышленности, процентов	%	100,0	100,0	100,00	Ведомственная статистика и министерства	Приказ ФАС России от 29.08.2018 № 1232/18 «Об утверждении Методик по	42,7	94,7

							промышленности и энергетик и Ростовской области	расчету ключевых показателей развития конкуренции в отраслях экономики в субъектах РФ»		
31	Рынок обработки древесины и производства изделий из дерева	доля организаций частной формы собственности в сфере обработки древесины и производства изделий из дерева, процентов	%	100,0	100,0	100,00	Ведомственная статистика министерства промышленности и энергетик и Ростовской области	Приказ ФАС России от 29.08.2018 № 1232/18 «Об утверждении Методик по расчету ключевых показателей развития конкуренции в отраслях экономики в субъектах РФ»	41,4	94,7
32.	Рынок производства кирпича	доля организаций частной формы собственности в сфере производства кирпича, процентов	%	100,0	100,0	100,00	Ведомственная статистика министерства строительства, архитектуре	Приказ ФАС России от 29.08.2018 № 1232/18 «Об утверждении Методик по расчету ключевых показателей	43,5	83,3

							ры и территор иального развития Ростовско й области	развития конкуренции в отраслях экономики в субъектах РФ»		
33.	Рынок производства бетона	доля организаций частной формы собственности в сфере производства бетона, процентов	%	100,0	100,0	100,00	Ведомств енная статистик а министер ства строитель ства, архитекту ры и территор иального развития Ростовско й области	Приказ ФАС России от 29.08.2018 № 1232/18 «Об утверждении Методик по расчету ключевых показателей развития конкуренции в отраслях экономики в субъектах РФ»	43,6	84,2
34	Рынок оказания услуг по ремонту автотранспортных средств	доля организаций частной формы собственности в сфере оказания услуг по ремонту автотранспортных средств, процентов	%	99,9	99,9	99,90	Ведомств енная статистик а департа мента потребите льского рынка Ростовско й области	Приказ ФАС России от 29.08.2018 № 1232/18 «Об утверждении Методик по расчету ключевых показателей развития конкуренции в отраслях	54,2	88,4

								экономики в субъектах РФ»		
35.	Рынок услуг связи, в том числе услуг по предоставлению широкополосного доступа к информационно-телекоммуникационной сети «Интернет»	увеличение количества объектов государственной и муниципальной собственности, фактически используемых операторами связи для размещения и строительства сетей и сооружений связи, процентов по отношению к показателям 2018 года	%	15,0	20,0	20,20	Ведомственная статистика а министерства цифрового развития, информационных технологий и связи Ростовской области	Приказ ФАС России от 29.08.2018 № 1232/18 «Об утверждении Методик по расчету ключевых показателей развития конкуренции в отраслях экономики в субъектах РФ»	57,3	91,3
		доля организаций частной формы собственности в сфере оказания услуг по предоставлению широкополосного доступа к информационно-телекоммуникационной сети «Интернет», процентов	%	98,3	98,5	98,50				

Раздел 4. Сведения о лучших региональных практиках содействия развитию конкуренции.

4.1. Информация о потенциальных лучших региональных практиках содействия развитию конкуренции по итогам 2021 года.

«Лучшие практики по содействию развитию конкуренции, разработанные и внедренные в Ростовской области»	
Наименование лучшей практики	«100 Губернаторских инвестиционных проектов»
Краткое описание успешной практики	<p>С целью успешной реализации инвестиционных проектов на территории Ростовской области Правительством области ведется работа по формированию и сопровождению перечня «100 Губернаторских инвестиционных проектов», включающего проекты с высокой социальной и экономической значимостью для региона и находящихся на личном контроле Губернатора Ростовской области Голубева В.Ю.</p> <p>Реализация практики осуществляется в соответствии с утвержденным нормативно-правовым актом региона, регулирующим механизм реализации практики — Постановление Правительства Ростовской области от 23.09.2015 № 603 «О сопровождении инвестиционных проектов на территории Ростовской области».</p>
Ресурсы, привлеченные для ее реализации	Финансовых ресурсов не требуется
Описание результата (текущей ситуации)	По состоянию на 25 января 2022 года Перечень включает 45 инвестпроектов с общим объемом инвестиций 310,2 млрд рублей. Эти проекты позволят создать в регионе свыше 37 тысяч дополнительных рабочих мест.
Значение количественного/качественного показателя результата	<p>За весь период ведения Перечня 82 проекта с общим объемом инвестиций 261,5 млрд рублей введен в эксплуатацию.</p> <p>Большинство проектов приходится на традиционные для Ростовской области отрасли: промышленное производство, включая топливно-энергетический комплекс и сельское хозяйство.</p>

Наименование лучшей практики	«Клуб директоров в сфере повышения производительности труда»
Краткое описание успешной практики	<p>Под управлением Регионального центра компетенций в сфере повышения производительности труда в 2021 году создано неформальное сообщество – Клуб директоров.</p> <p>Миссия Клуба директоров заключается в распространении философии и практики Бережливого производства и стратегии постоянных улучшений среди представителей бизнеса, органов государственного управления, местного самоуправления и общественных организаций.</p>
Ресурсы, привлеченные для ее реализации	Финансовых ресурсов не требуется
Описание результата (текущей ситуации)	По состоянию на 15 февраля 2022 года состоялось 4 заседания Клуба, реализуют мероприятия по повышению производительности труда 107 предприятий Ростовской области.
Значение количественного/качественного показателя результата	Повышение производительности труда на предприятиях не менее 5% в год.

Наименование лучшей практики	Региональный конкурс «Ты – инноватор»
Краткое описание успешной практики	Целью Конкурса является развитие инновационной деятельности в молодежной среде, поощрение творческой активности талантливых молодых ученых и инноваторов, добившихся высоких результатов в инновационной деятельности, научных исследованиях, внесших значительный вклад в развитие науки, разработку образцов новой техники и прогрессивных технологий, обеспечивающих инновационное развитие экономики и социальной сферы Ростовской области.

	<p>Именные премии Губернатора Ростовской области присуждаются по следующим номинациям:</p> <ul style="list-style-type: none"> – «Цифровая трансформация»; – «Спортивные и медицинские технологии»; – «Экология, сельскохозяйственные и энергоэффективные технологии»; – «Транспорт и космические технологии»; – «Энергетика и ядерные технологии». <p>На региональный конкурс «Ты – инноватор» было подано 60 заявок. Финалистами стали 24 участника, представившие проект по одной из 5 номинаций.</p> <p>Финал конкурса прошел 20 августа 2021 года.</p>
Ресурсы, необходимые для ее реализации	Финансовые средства областного бюджета.
Описание результата (текущей ситуации)	По итогам конкурса экспертное жюри определило 10 победителей, получивших именные премии Губернатора Ростовской области в размере 105 000 рублей, в соответствии с постановлением Правительства Ростовской области от 22.12.2011 № 261 «О порядке и условиях присуждения именных премий Губернатора Ростовской области талантливым молодым ученым и инноваторам».
Значение количественного/качественного показателя результата	<p>Количество молодых ученых и инноваторов, награжденных именными премиями Губернатора Ростовской области – 10 человек.</p> <p>Численность молодежи, задействованной в мероприятиях, направленных на содействие развитию конкуренции – 60 человек.</p>

Наименование лучшей практики	Аудит платежей граждан за жилищно-коммунальные услуги
Краткое описание успешной практики	Алгоритм аудита включает в себя 2 части: выездную и документарную проверки. В ходе выезда осуществляется комплексный анализ многоквартирного дома: производится осмотр придомовой территории, подъезда в доме; изучается состояние электрических щитов; устанавливается наличие/отсутствие общедомовых приборов учета; осуществляется снятие показаний; осматривается содержание несущих и ненесущих

	<p>конструкций; устанавливается наличие/отсутствие энергоэффективных светильников в местах общего пользования; производится осмотр подвальных помещений и рамки управления отоплением в многоквартирном доме.</p> <p>В ходе документарной проверки изучаются представленные платежные документы; устанавливается наличие/отсутствие плана текущего ремонта и решения общего собрания собственников помещения по утверждению размера платы за содержание жилого помещения.</p>
Ресурсы, необходимые для ее реализации	Обращение гражданина о проведении аудита, заседания рабочей группы, предоставление необходимой документации.
Описание результата (текущей ситуации)	Благодаря проделанной работе наблюдается положительная динамика в части исполнения управляющими организациями обязанностей, возложенных на них. Так, в частности, практически исключены случаи выставления двойных квитанций за одну и ту же услугу; при расчетах строго используются тарифы, утвержденные Региональной службой по тарифам Ростовской области; практически все многоквартирные дома (96%) оснащены общедомовыми приборами учета тепловой энергии; собственники информированы о предусмотренных субсидиях и компенсациях при оплате за жилищно-коммунальные услуги.
Значение количественного/качественного показателя результата	Аудит платежей граждан за жилищно-коммунальные услуги проводится в течение года (12 раз – 1 раз в месяц).

Наименование лучшей практики	Областной конкурс «Лучшая организация в сфере управления многоквартирными домами в Ростовской области»
Краткое описание успешной практики	В конкурсе вправе принимать участие управляющие организации, ТСЖ, ЖСК, осуществляющие деятельность на территории Ростовской области, если один или

	<p>несколько из находящихся в их управлении домов введены в эксплуатацию не менее чем за 10 лет до года проведения конкурса.</p> <p>Конкурс проводится по 5 номинациям:</p> <p>«Лучшая управляющая организация городского округа в Ростовской области» – 1 номинация.</p> <p>«Лучшее (ий) ТСЖ (ЖСК) городского округа в Ростовской области» – 2 номинации.</p> <p>«Лучшая организация в сфере управления многоквартирными домами (управляющая организация, ТСЖ (ЖСК) городского поселения в Ростовской области» – 1 номинация.</p> <p>«Лучшая организация в сфере управления многоквартирными домами (управляющая организация, ТСЖ (ЖСК) сельского поселения в Ростовской области» – 1 номинация.</p>
Ресурсы, необходимые для ее реализации	<p>Подача заявки, качественное исполнение обязанностей по управлению многоквартирными домами, предоставление конкурсных материалов, заседания конкурсной комиссии.</p>
Описание результата (текущей ситуации)	<p>По итогам конкурса в 2021 году победителями признаны:</p> <ol style="list-style-type: none"> 1. В номинации «Лучшая управляющая организация городского округа в Ростовской области»: ООО «Рента», г. Азов. 2. В номинациях «Лучшее (ий) ТСЖ (ЖСК) городского округа в Ростовской области»: ЖСК «Икарус», г. Ростов-на-Дону; ТСЖ «Удача», г. Ростов-на-Дону. 3. В номинации «Лучшая организация в сфере управления многоквартирными домами (управляющая организация, ТСЖ (ЖСК) городского/сельского поселения в Ростовской области»: ТСЖ «Содружество, 18», г. Аксай; ОАО «Служба заказчика по жилищно-коммунальному хозяйству», Орловский район, пос. Орловский.

	<p>Победителю по каждой номинации вручена денежная премия в размере 20% от ежегодного призового фонда (203,4 тыс. рублей) и диплом Правительства Ростовской области.</p> <p>Премии, полученные победителями конкурса, направляются на решение вопросов в сфере управления многоквартирными домами.</p> <p>Участники областного конкурса будут поощрены благодарностями министерства жилищно-коммунального хозяйства Ростовской области.</p>
Значение количественного/качественного показателя результата	В 2021 году награждены 5 победителей

Наименование лучшей практики	Цифровизация
Краткое описание успешной практики	Практика Ростовской области в части обеспечения возможности оказания медицинскими и частными организациями государственных услуг в сфере здравоохранения в электронном виде.
Ресурсы, необходимые для ее реализации	Создание цифрового сервиса осуществлялось в рамках государственной программы Ростовской области «Развитие здравоохранения», основное мероприятие 8.1. «Создание единого цифрового контура в здравоохранении на основе единой государственной информационной системы в сфере здравоохранения (ЕГИСЗ) (Ростовская область). В 2021 году продолжалась работа по усовершенствованию работы сервера. В работах по созданию сервиса принимали участие министерство здравоохранения Ростовской области, ГБУ РО МИАЦ, учреждения здравоохранения по средствам, предусмотренным на 2021 год в размере 650 322,9 тыс. рублей из областного (2%) и федерального (98%) бюджетов.
Описание результата (текущей ситуации)	Внедрение информационных систем для улучшения качества оказания медицинских услуг населению Ростовской области.
Значение количественного/качественного показателя результата	Используя цифровой сервис в 2021 году посредством ЕГИСЗ было подано всего запросов: – медицинскими организациями, оказывающими медицинские услуги - 189 запросов;

	<p>– частными организациями, в том числе социально ориентированные некоммерческие организации, коммерческие организации и индивидуальными предпринимателями - 1891 запрос.</p> <p>Число частных организаций, в том числе социально ориентированных оказавших медицинские услуги в 2021 году - более 1900 организаций (1963).</p> <p>Число граждан, воспользовавшихся услугами (сервисами) в Личном кабинете пациента «Моё здоровье» (737 489 граждан Ростовской области за 2021 год)</p>
Наименование лучшей практики	«Региональная практика Ростовской области – система добровольной сертификации «Сделано на Дону»
Краткое описание успешной практики	<p>Повышение конкурентоспособности товаров регионального производства на внутреннем и внешнем рынках, стимулирование процессов импортозамещения, развитие продаж региональных товаров высокого качества, формирование благоприятного имиджа качественной продукции, производимой в Ростовской области.</p> <p>Основные задачи, этапы реализации:</p> <ul style="list-style-type: none"> – объективное, достоверное, компетентное подтверждение соответствия объектов требованиям системы; – подтверждение того, что продукция и услуги, прошедшие сертификацию, обеспечивают соответствие требованиям действующего законодательства и международных норм, а также требованиям, предъявляемых торговыми сетями; – проведение объективной и достоверной оценки процессов функционирования систем менеджмента качества, безопасности пищевой продукции, анализа внедренности этих систем в производственную деятельность предприятий.
Описание результата (текущей ситуации)	<p>В целях реализации мероприятий по продвижению и развитию системы «Сделано на Дону» при осуществлении закупок товаров, для обеспечения государственных нужд Ростовской области заказчиками, подведомственными министерству здравоохранения Ростовской области, предпочтения составляли товары, имеющие сертификат «Сделано на Дону», что позволило, увеличить долю продукции районных производителей на 17%. Закуплено в 2021 году пищевой продукции из местного сельскохозяйственного сырья на сумму 30,8 млн. рублей.</p>

Наименование лучшей практики	«Осуществление государственными и муниципальными заказчиками Ростовской области закупок малого объема в электронной форме через региональный портал закупок малого объема rpmz.donland.ru»
Краткое описание успешной практики	<p>Обеспечение открытости и прозрачности закупок малого объема, привлечение региональных товаропроизводителей и малого и среднего предпринимательства к сфере закупок, развитие конкуренции в сфере закупок, сокращение злоупотреблений в сфере закупок малого объема, экономия бюджетных средств.</p> <p>Основной задачей проекта по внедрению Портала являлось формирование эффективного и действенного механизма осуществления региональными заказчиками закупок малого объема в электронной форме, что позволяет:</p> <ul style="list-style-type: none"> – оптимизировать процесс закупок малого объема и повысить его эффективность, в том числе за счет достижения экономии бюджетных средств в сегменте, в котором она ранее не предполагалась; – обеспечить конкуренцию и прозрачность в сфере закупок, а также стимулировать спрос на продукцию региональных товаропроизводителей посредством госзакупок; – проводить мониторинг и анализ закупок малого объема региональных заказчиков, в том числе количественный и ценовой. <p>Этапы реализации проекта по внедрению Портала на территории Ростовской области предусматривали его техническую проработку, формирование пилотной группы и запуск проекта в режиме пилотной эксплуатации, промышленную эксплуатацию, нормативно-правовое закрепление работы региональных участников рынка закупок малого объема на Портале.</p>
Ресурсы, необходимые для ее реализации	<p>Реализация проекта осуществлена без привлечения бюджетных средств. Методологическое сопровождение, разработка рекомендаций и регламента, выработка предложений по совершенствованию Портала, обучение заказчиков и поставщиков, привлечение поставщиков и производителей, взаимодействие с муниципальными</p>

	<p>образованиями обеспечивается работниками министерства экономического развития Ростовской области в пределах имеющейся штатной численности и без привлечения дополнительных финансовых средств. Расходы на доработку и техническое сопровождение Портала несет технический исполнитель проекта.</p>
Описание результата (текущей ситуации)	<p>Рост удовлетворённости представителей малого и среднего предпринимательства, за счет нового рынка сбыта. Экономия бюджетных средств региональных заказчиков при осуществлении закупок малого объема. Изменение общественного мнения о закупочном процессе в регионе за счет его открытости и прозрачности.</p> <p>С момента внедрения в июле 2017 года регионального портала закупок малого объема с использованием его функциональных возможностей региональными заказчиками, при участии донских предпринимателей и производителей заключено уже свыше 256 тыс. контрактов на сумму более 16,1 млрд рублей. За счет привлечения свыше 12,3 тысяч поставщиков к работе на Портале удалось поддержать донских товаропроизводителей (9,4 тысячи поставщиков Ростовской области или 76,4% от всех поставщиков на Портале), создать конкуренцию в данном сегменте рынка, и как результат позволило достигнуть экономии бюджетных средств более 485 млн. рублей.</p>

Наименование лучшей практики	Проектный офис «Образовательный Альянс Южной Столицы»
Описание результата (текущей ситуации)	<p>17.08.2021 практика опубликована на платформе «Смартека».</p> <p>Основная идея проекта — Максимальная интеграция крупных предприятий, организаций, компаний в образовательный процесс на системной основе и безвозмездно.</p> <p>Для школьников проводятся открытые онлайн - мероприятия для ранней профориентации по предметным областям разного направления. Организация и проведение мероприятия в режиме реального времени позволяет привлечь максимальное количество участников образовательного процесса.</p> <p>На 01.02.2022 увеличено число партнерских организаций до 22, поддержавших деятельность проектного офиса, из них 12 государственных (муниципальных, региональных, федеральных) организаций и 10 коммерческих.</p>

В первом полугодии 2021-2022 учебного года зафиксирован рост числа участников школьниками в мероприятиях. В 185 мероприятиях общее количество участников – 84575 (Показатель подтверждается статистическими данными).

Учащиеся получают: возможность общения с квалифицированным специалистом, знакомства с производственным предприятием, учреждением культуры, представителями ведомственных учреждений; возможность бесплатного участия в конкурсном мероприятии и получение в качестве приза посещения партнерской организации - «куда нельзя купить билет». Для педагогов - содержательная информация из официального источника, от компетентного специалиста.

Для родителей доступно участие в мероприятиях не только в роли зрителей (онлайн - подключение), но и в роли активных участников (открытые родительские собрания и всеобучи). Это способствует снятию социальной напряженности.

Мероприятия в режиме реального времени открыты для участия. Ссылка для присоединения размещается на официальном сайте Управления образования города Ростова-на-Дону в разделе [«Расписание трансляций»](#).

Мероприятия для учащихся начинаются в 14.00, для педагогов в 15.00, для родителей 17-17.30 (по согласованию). Каждое мероприятие содержит познавательную и конкурсную часть. Победители конкурсных мероприятий получают поощрительный приз от партнера и отмечаются дипломами победителей (могут скачать его в электронном виде с тематического раздела сайта [МАУ «Информационно – методический центр образования»](#)).

Учет и статистика всех мероприятий отражается и ежедневно актуализируется на официальном сайте Управления образования города Ростова-на-Дону (uobr.rostov-gorod.ru) и Информационно — методического центра образования города Ростова-на-Дону (imco.rostov-gorod.ru). Каждое мероприятие анонсируется в новостных лентах.

С каждой партнерской организацией разрабатывается индивидуальный бренд – проект, развитие которого отражается в одноименном разделе на сайте МАУ ИМЦО, например:

- «Живая книга» с Ростовским-на-Дону зоопарком;
- «Школьная медицина. Жизнь прекрасна!» с Детской городской поликлиникой № 1 г. Ростова-на-Дону»;
- «Культурное наследие» с Государственным музеем - заповедником М.А. Шолохова и выставочно -просветительским отделом «Шолохов-Центр»;

«Молодые машиностроители Ростова» с Комбайновым заводом «Ростсельмаш»;
«Персональные данные» с Управлением Роскомнадзора по Ростовской области;
«Финансовая грамотность» с Отделением центрального банка РФ в Ростове-на-Дону;
«Энергия разума» с Информационным центром по атомной энергии.

Примеры некоторых тематических разделов проектов:

- Ростовский-на-Дону зоопарк;
- Детская городская поликлиника № 1 г. Ростова-на-Дону»;
- Комбайновый завод «Ростсельмаш»;
- Управление Роскомнадзора по Ростовской области;
- Отделение центрального банка РФ в Ростове-на-Дону;
- Ростовское отделение Сбербанка;
- Компьютерная академия ШАГ;
- Информационный центр по атомной энергии г. Ростова-на-Дону

22.09.2021 получен запрос на внедрение практики в Краснодарском крае.

Раздел 5. Сведения об эффекте, достигнутом при внедрении Стандарта

В ходе оценки результативности и эффективности деятельности органов исполнительной власти и городских округов и муниципальных районов Ростовской области по содействию развитию конкуренции проведен анализ достигнутого эффекта от реализации Стандарта:

1. По итогам января-декабря 2021 года **в консолидированный бюджет Ростовской области поступило доходов 299 339,9 млн. рублей**, что выше уровня аналогичного периода 2020 года на 16,4%. Налоговые доходы консолидированного бюджета достигли 208 460,3 млн. рублей, прирост к сопоставимому периоду предыдущего года составил **17,0%**. Значительный рост поступлений по налоговым доходам консолидированного бюджета отмечался **по налогу на прибыль организаций**: их объем составил 57 512,3 млн. рублей, прирост к январю-декабрю 2020 года 29,6%.

2. **Количество субъектов малого и среднего предпринимательства** по данным на 10.01.2022 года достигло 170 274 единиц, что больше значения на аналогичную дату 2021 года **на 1,8%**. Число микропредприятий за год выросло на 2,0%, средних – на 1,9%.

В рамках реализации мероприятий по «выращиванию» субъектов малого и среднего предпринимательства, организации разработки индивидуальных карт развития для производственных предприятий по итогам 2021 года в программе «Выращивание» приняли участие 17 субъектов МСП, из которых включено в программу с 2021 года: 1) ООО "Брометалл"; 2) ИП Клещенко А.Б.; 3) ООО "Деокс.Биз"; 4) ООО «РЗКО»; 5) ООО «Найс»; 6) ООО «Спецмашдеталь»; 7) ООО «Ростовское время»; 8) ООО «Ростовская Трубная Корпорация»; 9) ООО «Мастер Матрац»; 10) ИП Кудрявцев А.А.; 11) ООО «РБ Групп».

С 2019 года по 2022 год прирост участников в программе «Выращивание» ежегодно увеличивается в среднем на 55%.

Поддержка предприятий предоставлена в соответствии с утвержденными региональной квалификационной комиссией индивидуальными картами развития. В настоящее время предприятиям оказаны услуги по следующим направлениям:

содействие в получении маркетинговых услуг, услуг по позиционированию и продвижению новых видов продукции (товаров, услуг) на российском и международных рынках;

инженерно-консультационные, инженерно-технологические, опытно-конструкторские, опытно-технологические, испытательные и инженерно-исследовательские услуги;

содействие в получении разрешительной документации, в том числе проведении сертификации, декларировании, аттестации, иных услуг, включая

проведении необходимых испытаний и оценок соответствия для продукции/товаров предприятий в целях выхода на внутренние и зарубежные рынки, рынки крупных заказчиков;

услуги и содействие по вопросам проведения патентных исследований, по защите прав на результаты интеллектуальной деятельности;

проведение информационных кампаний в средствах массовой информации для предприятий МСП;

организация участия предприятий МСП в отраслевых российских мероприятиях;

цифровизация производственных процессов и пр.

Общая сумма поддержки составила более 3,1 млн. рублей. В настоящее время работа по «выращиванию» продолжается.

3. Объем инвестиций в основной капитал предприятий и организаций по итогам 9 месяцев 2021 года достиг 240,4 млрд. рублей, **превысив** уровень аналогичного периода 2020 года **на 18,9%** в сопоставимых ценах. В среднем по Российской Федерации за указанный период динамика инвестиций зафиксирована на уровне 107,6%. Рост частных инвестиций составил 116% – до 198 млрд рублей.

Эффективным механизмом привлечения инвестиций явился региональный инвестиционный стандарт, направленный на решение проблем инвестора: упрощение разрешительных процедур, взаимодействие с ресурсоснабжающими организациями, с Росреестром, администрациями муниципалитетов. Успешные результаты данной работы позволили привлечь из федерального бюджета дотации на частичную компенсацию выпадающих доходов бюджета от применения инвестиционного налогового вычета.

4. По результатам оценки Минэкономразвития России эффективности деятельности органов исполнительной власти субъектов Российской Федерации по уровню содействия развитию конкуренции на товарных рынках в регионах в 2020 году Ростовская область вошла в пятерку лидеров с итоговым значением оценки – 84,891%.

5. По всем анализируемым товарным рынкам по результатам 2021 года отмечалось **достижение ключевого показателя** развития конкуренции Ростовской области - доли присутствия в отраслях экономики частного бизнеса.

6. Ростовская область продемонстрировала **уникальные результаты в сфере госзакупок**. В регионе действует эффективный механизм коммуникации между заказчиками и уполномоченным региональным органом в сфере закупок, являющийся одной из существенных составляющих грамотной организации закупочного процесса. На заседании экспертного совета федерального экспертного сообщества в сфере закупок – «Гильдии отечественных закупщиков и специалистов по закупкам и продажам» – единогласно принято решение о включении в реестр передовых региональных практик гильдии опыта Ростовской

области по взаимодействию с региональными заказчиками. Практика Ростовской области вызвала заинтересованность у представителей целого ряда субъектов Российской Федерации.

7. Рост уровня цифровизации экономики Ростовской области. На портале госуслуг доступны для получения 288 региональных и 2695 муниципальных услуг. Спрос населения на электронные услуги и сервисы в регионе постоянно растет. Количество пользователей портала госуслуг среди жителей области составило более 4 миллионов человек, за 2021 год подано 10,3 миллионов заявлений на предоставление услуг в электронной форме. Количество пользователей электронного документооборота увеличилось до 18 370. Подключены все подведомственные организации министерства здравоохранения, министерства общего и профессионального образования, министерства труда, министерства по физической культуре и спорту.

С целью повышения уровня цифровой грамотности населения, государственных гражданских служащих и работников бюджетной сферы в рамках реализации государственной программы Ростовской области «Информационное общество» организованы и проведены мероприятия по профессиональному развитию 221 муниципального служащего муниципальных образований в Ростовской области по следующим дополнительным профессиональным программам повышения квалификации:

- «Повышение эффективности предоставления государственных и муниципальных услуг. Межведомственный электронный документооборот» (36 уч. часов, 55 человек) (государственный контракт от 02.04.2021 № 119);

- «Техническая защита информации. Организация защиты информации ограниченного доступа, не содержащей сведения, составляющие государственную тайну» (40 уч. часов, 60 человек) (государственный контракт от 24.05.2021 № 01582000033210000340001/163);

- «Обучение работе в операционных системах семейства Linux (Astra Linux, Alt Linux)» (36 уч. часов, 55 человек) (государственный контракт от 25.05.2021 № 01582000033210000370001/164);

- «Кадровое делопроизводство в цифровой экономике» (16 уч. часов, 51 человек) (государственный контракт от 20.10.2021 № 258)

8. Успешная реализация системных мероприятий, направленных на содействие развитию конкуренции на товарных рынках, в муниципальных образованиях Ростовской области позволила обеспечить выполнение ключевых показателей развития конкуренции. Всеми муниципальными образованиями Ростовской области системно отслеживается реестр хозяйствующих субъектов, доля участия муниципального образования в которых составляет 50 и более процентов.

Раздел 6. Дополнительные комментарии со стороны субъекта Российской Федерации («обратная связь»)

Виды деятельности, которые в рамках внедрения Стандарта, по мнению представителей субъекта Российской Федерации, удалось реализовать наилучшим образом; наименования муниципальных образований, которые с точки зрения содействия развитию конкуренции и внедрения Стандарта можно было бы отметить с хорошей стороны, и деятельность (мероприятия), за которые эти муниципальные образования стоит отметить.

По результатам проведенного в 2021 году анализа мнения потребителей продукции товарных рынков Ростовской области, наилучшим образом развиты рынки услуг: **общего и дошкольного образования; розничной торговли лекарственными препаратами, медицинскими изделиями и сопутствующими товарами.** Таким образом, успешный опыт реализации органами исполнительной власти при содействии муниципальной власти Ростовской области мероприятий по содействию развитию конкуренции на данных рынках может быть использован в других социально-экономических сферах.

Так, министерством общего и профессионального образования Ростовской области совместно с ГБУ ДПО Ростовской области «Ростовский институт повышения квалификации и профессиональной переподготовки работников образования» с целью содействия повышению качества образовательных услуг в сфере общего образования на территории Ростовской области в 2021 году был проведен ряд мероприятий. В целях повышения компетентности педагогов общеобразовательных организаций Ростовской области в сфере организации внеурочной деятельности кафедрой педагогики ГБУ ДПО РО РИПК и ППРО совместно с ЧОУ ДПО «АПКиПП» 22.01.2021 был организован и проведен вебинар «Особенности организации внеурочной деятельности в современных условиях».

XIX Всероссийский научно-практический семинар по проблеме «Управление качеством дошкольного образования: современные векторы развития» состоялся 28.08-03.09.2021. В нем приняли с участием 205 слушателей из 22 регионов России и 16 муниципалитетов Ростовской области, в том числе частные дошкольные образовательные учреждения г. Батайска, Ростова-на-Дону, Новочеркасска (12 педагогов).

Также 25-30 апреля 2021 г. был организован и проведен фестиваль профессиональных педагогических сообществ «В царстве русского языка» при поддержке регионального отделения Всероссийской Общественной организации «Воспитатели России». Фестиваль проводился в п. Лоо Краснодарского края с участием 100 педагогов Ростовской области, в том числе частные дошкольные образовательные учреждения (7 педагогов г. Батайска, г. Новочеркасска и г. Ростова-на-Дону).

Осуществлен мониторинг качества дошкольного образования с

использованием инструментария МКДО 0-7, в нем приняли участие 7 частных образовательных организаций, реализующих программу дошкольного образования (г. Ростов-на-Дону, г. Волгодонск, Мясниковский район).

Также стоит отметить сферу деятельности, где по итогам 2021 года достигнуты эффективные результаты, – **строительство в целом и жилищное строительство, в частности.**

Объем работ, выполненных по виду деятельности «Строительство», по итогам января-декабря 2021 года достиг 222,2 млрд. рублей, превысив уровень соответствующего периода 2020 года более чем в 1,4 раза в сопоставимых ценах (142,6%). Объем жилищного строительства составил 2,7 млн. кв. метров, превысив значение предыдущего года на 1,6%.

Данный результат обусловлен значительным ростом инвестиций в основной капитал (прирост на 18,9% за 9 месяцев 2021 года к соответствующему периоду 2020 года), в связи с тем, что основной объем инвестиций приходится на проекты жилищного строительства. По итогам 9 месяцев 2021 года инвестиции в основной капитал в строительной сфере, за исключением инвестиций инфраструктурных монополий (федеральные проекты) и бюджетных ассигнований федерального бюджета, составили 74,58 млрд рублей – 122,9% к соответствующему периоду 2020 года. Объем приостановленного жилищного строительства на конец декабря составил 444,4 тыс. кв. м, тогда как годом ранее – 524,9 тыс. кв. м.

Город Ростов-на-Дону бесспорно является лидером жилищного строительства среди муниципальных образований Ростовской области. Так, за счет всех источников финансирования по итогам 12 месяцев 2021 года введено в действие 1 437,7 тыс. кв. м. жилья, что на 10,7% больше, чем годом ранее. Достижению подобных результатов способствовала реализация ряда мероприятий «дорожной карты» по содействию развитию конкуренции в Ростовской области в 2021 году: обеспечение опубликования в информационно-телекоммуникационной сети «Интернет» на сайтах ОМСУ актуальных планов формирования и предоставления земельных участков в целях жилищного строительства, развития застроенных территорий, освоения территории в целях строительства жилья, комплексного освоения земельных участков в целях строительства жилья; обеспечение проведения аукционов на право аренды земельных участков в целях жилищного строительства, развития застроенных территорий, освоения территории в целях строительства жилья, комплексного освоения земельных участков в целях строительства жилья.

Министерство строительства, архитектуры и территориального развития Ростовской области в 2021 году сопровождало девять крупных инвестиционных проектов, семь из которых включены в «губернаторскую сотню». Привлечено более 20 млрд инвестиций.

Группой компаний «ЮгСтройИнвест» завершена реализация проекта по

застройке жилого комплекса «Красный Аксай». Одновременно ГК «ЮСИ» ведет застройку жилого района Вересаево, введено в эксплуатацию восемь домов площадью 141,9 тыс. м².

Застраивались жилые комплексы «Сокол на Оганова» и «Сокол Градъ» (ООО «Галактика»). Введено в эксплуатацию четыре дома – это 93,3 тыс. «квадратов».

Продолжается освоение Суворовского. В 2021 году введено в эксплуатацию шесть многоквартирных домов площадью 106,1 тыс. м².

Также в рамках комплексного освоения и развития территорий в Левенцовском ведется застройка микрорайонов №5 и №8. В 2021 году здесь введено в эксплуатацию четыре дома площадью 77,1 тыс. м².

Для обеспечения этих жилых районов необходимой социальной инфраструктурой подписаны поэтапные дорожные карты, где отражены обязательства инвесторов, органов власти и местного самоуправления по созданию социальных и транспортных объектов.