

Как получить льготу на аренду недвижимости



Росимущество


Федеральное агентство по управлению государственным имуществом

1

Определить тип льготы


Проверить Арендодателя в договоре аренды

Убедитесь, что действующий договор аренды заключен с одним из территориальных управлений Росимущества.




Проверить регистрацию в реестре МСП

Проверьте, зарегистрирована ли Ваша организация в едином [реестре](#) субъектов малого и среднего предпринимательства или в [реестре](#) некоммерческих организаций – исполнителей общественно полезных услуг.



Проверить вид деятельности

[Проверьте](#), что Ваш вид экономической деятельности (основной или дополнительный) относится к наиболее пострадавшим отраслям.*



Отсрочка

Предоставляется отсрочка арендных платежей с 01 апреля по 30 сентября 2020 года, со сроком оплаты до конца 2022 года.

Освобождение и отсрочка

Предоставляется освобождение от уплаты арендных платежей с 01 апреля по 30 июня 2020 года и отсрочка арендных платежей с 01 июля по 30 сентября 2020 года, со сроком оплаты отсрочки до конца 2022 года.



* – Список наиболее пострадавших отраслей (утвержден постановлением Правительства Российской Федерации от 03 апреля 2020 г. № 434): авиационные перевозки, аэропортовая деятельность, автоперевозки, культура, организация досуга и развлечений, физкультурно-оздоровительная деятельность и спорт, туристические агентства и прочие организации, предоставляющие услуги в сфере туризма, гостиничного бизнеса, общественного питания, организаций дополнительного образования, негосударственных образовательных учреждений, организации конференций и выставок, бытовые услуги населению (ремонт, стирка, химчистка, услуги парикмахерских и салонов красоты), деятельность в области здравоохранения, розничная торговля непродовольственными товарами.

2

Отправить заявление

Если вы имеете право на льготу, то вам необходимо:

Заполнить заявление

Скачайте [шаблон заявления об отсрочке](#), [шаблон заявления об освобождении](#) или [шаблон заявления об освобождении и отсрочке](#).

Отправить заявление

[Заполните форму](#) для отправки и прикрепите отсканированное обращение с необходимым комплектом документов.

3

Заключить дополнительное соглашение

Вашу заявку рассмотрят сотрудники Территориального управления Росимущества. В случае положительного результата, в течение 7 рабочих дней Вам будет направлено Дополнительное соглашение к договору аренды для учета Вашей льготы.

4

Дополнительная информация

В случае возникновения вопросов Вы можете обратиться по [указанным контактам](#) в необходимое Вам территориальное управление Росимущества. Если ответа нет или он Вас не устроил, Вы можете подать обращение к руководителю Росимущества по электронной почте – pomogimsp@rosim.ru